



COMUNA LĂDEȘTI, JUDEȚUL VÂLCEA
CONSILIUL LOCAL



HOTĂRÂREA NR. 17/2024

Privind aprobarea contului anual de execuție al Bugetului local al Comunei Lădești, al Bugetului activității finanțate integral din venituri proprii și din subvenții pentru anul 2023, pe cele două secțiuni de funcționare și dezvoltare și a situațiilor financiare anuale inclusiv anexelor acestora.

Consiliul Local al Comunei Lădești, județul Vâlcea, întrunit în ședința publică ordinară din data de 12.02. 2024, la care participă 11 consilieri din totalul de 11 în funcție ;

Luând în dezbatere:

- Referatul de aprobare nr.402/06.02.2024 la proiectul de hotărâre inițiat de primar;
- Raportul de specialitate nr.403/06.02.2024 al compartimentului financiar-contabil;
- Avizul favorabil al comisiei de specialitate nr.1. a consiliului local ;

Ținând cont de raportul de avizare sub aspectul legalității proiectului de hotărâre întocmit de secretarul general al comunei, înregistrat sub nr.404 din 06.02.2024;

În conformitate cu prevederile :

- art. 57 din Legea nr.273/2006 privind Finanțele publice locale cu modificările și completările ulterioare ;
- Ordinului nr.244/2651/2010 al. M.A.I și M.F.P. pentru aprobarea metodologiilor de aplicare a prevederilor art. 14 alin. (7), ale art. 57 alin. (2¹) și ale art. 76¹ alin. (1) lit. e) din Legea nr. 273/2006 privind finanțele publice locale;
- art. 129 alin.2 lit.b, alin.4 lit.a., din O.U.G. nr.57/2019 privind Codul administrativ, cu modificările și completările ulterioare;

În temeiul dispozițiilor art. 139 alin.3 lit.a. și art. 196 alin.(1) lit. a din O.U.G. nr. 57/2019 privind Codul administrativ, cu modificările și completările ulterioare, cu un număr de 11 voturi pentru,

HOTĂRĂȘTE:

Art.1. Se aprobă contul anual de execuție al Bugetului local al Comunei Lădești, al Bugetului activității finanțate integral din venituri proprii și din subvenții pentru anul 2023, pe cele două secțiuni de funcționare și dezvoltare și a situațiilor financiare anuale inclusiv anexelor acestora, conform anexelor 1- 3 ce fac parte integrantă din prezenta hotărâre.

Art.2. Secretarul general al comunei va aduce la cunoștință publică prezenta hotărâre prin intermediul compartimentului *Registratură-relații cu publicul* și o va comunica Primarului, compartimentului financiar-contabil și Institutiei Prefectului Județul Vâlcea.

Lădești, 12 februarie 2024.

PREȘEDINTE DE ȘEDINȚĂ
Cons. Gheorghe STANCIU

CONTRASEMNEAZĂ PENTRU LEGALITATE,
SECRETAR GENERAL COMUNĂ
jr. Ion ENUȚĂ

Proceduri obligatorii ulterioare adopțiunii hotărârii consiliului local nr. 17/12.02.2024			
Nr. crt.	Operatiuni efectuate	Data ZZ/LL/AN	Semnatura responsabil
1	Adoptarea s-a facut cu majoritate : <input type="checkbox"/> simplă, <input checked="" type="checkbox"/> absolută, <input type="checkbox"/> calificată	12/02/2024	
2	Comunicarea catre primar	14/02/2024	
3	Comunicarea catre prefectul judetului	15/02/2024	
4	Aducerea la cunostinta publică	15/02/2024	
5	Comunicarea, numai in cazul celei cu caracter individual	-	
6	Hotararea devine obligatorie sau produce efecte juridice, dupa caz	15/02/2024	

BILANT
31/12/2023

pag.: 1 - lei -

COD	DENUMIRE INDICATORI	SOLD LA INCEPUTUL PERIOADEI	SOLD LA SFARSITUL PERIOADEI
01004	2.Instalatii tehnice, mijloace de transport, animale, plantatii, mobilier, aparatura birotica si alte active corporale (ct.2130100+2130200+2130300+2130400+2140000+2310000-2810301-2810302-2810303-2810304-2810400-2910301-2910302-2910303-2910304-2910400-2930200*)	841.060	1.015.239
01005	3.Terenuri si cladiri (ct.2110100+2110200+2120101+2120102+2120201+2120301+2120401+2120501+2120601+2120901+2310000-2810100-2810201-2810202-2810203-2810204-2810205-2810206-2810207-2810208-2910100-2910201-2910202-2910203-2910204-2910205-2910206-2910207-2910208-2930200)	27.827.158	30.818.410
01007	5.Active financiare necurente (investitii pe termen lung) peste un an (ct.2600100+2600200+2600300+2650000+2670201+2670202+2670203+2670204+2670205+2670208-2960101-2960102-2960103-2960200), din care:	6.200	6.200
01008	Titluri de participare (ct.2600100+2600200+2600300-2960101-2960102-2960103)	6.200	6.200
01015	7.TOTAL ACTIVE NECURENTE (rd.03+04+05+06+07+09)	28.674.418	31.839.849
01019	1.Stocuri (ct.3010000+3020100+3020200+3020300+3020400+3020500+3020600+3020700+3020800+3020900+3030100+3030200+3040100+3040200+3050100+3050200+3070000+3090000+3310000+3320000+3410000+3450000+3460000+3470000+3490000+3510100+3510200+3540100+3540500+3540600+3560000+3570000+3580000+3590000+3610000+3710000+3810000+/-3480000+/-3780000-3910000-3920100-3920200-3920300-3930000-3940100-3940500-3940600-3950100-3950200-3950300-3950400-3950600-3950700-3950800-3960000-3970100-3970200-3970300-3980000-4420803)	578.015	576.163
01021	Creante din operatiuni comerciale, avansuri si alte decontari (ct.2320000+2340000+4090101+4090102+4110101+4110108+4130100+4180000+4250000+4280102+4610101+4610109+4730109**+4810101+4810102+4810103+4810900+4830000+4840000+4890101+4890301-4910100-4960100+5120800) din care:		33
01022	Creante comerciale si avansuri (ct.2320000+2340000+4090101+4090102+4110101+4110108+4130100+4180000+4610101-4910100-4960100),din care:		33
01023	Creante bugetare (ct.4310100**+4310200**+4310300**+4310400**+4310500**+4310600**+4310700**+4370100**+4370200**+4370300**+4420400+4420802+4440000**+4460100**+4460200**+4480200+4610102+4610104+4630000+4640000+4650100+4650200+4660401+4660402+4660500+4660900+4810101**+4810102**+4810103**+4810900**-4970000), din care:	510.007	574.502
01024	Creantele bugetului general consolidat (ct.4630000+4640000+4650100+4650200+4660401+4660402+4660500+4660900-4970000)	510.007	574.502
01030	Total creante curente (rd.21+23+25+27)	510.007	574.535
01033	Conturi la trezorerie, casa in lei. (ct.5100000+5120101+5120501+5130101+5130301+5130302+5140101+5140301+5140302+5150101+5150103+5150301+5150500+5150600+5160101+5160301+5160302+5170101+5170301+5170302)		

COD	DENUMIRE INDICATORI	SOLD LA INCEPUTUL PERIOADEI	SOLD LA SFARSITUL PERIOADEI
	+5200100+5210100+5210300+5230000+5250101+5250102+5250301+5250302 +5250400+5260000+5270000+5280000+5290101+5290201+5290301+5290400		
010331	+5290901+5310101+5410101+5500101+5520000+5550101+5550400+5570101 +5580101+5580201+5590101+5600101+5600300+5600401+5610101+5610300 +5620101+5620300+5620401+5710100+5710300+5710400+5740101+5740102 +5740301+5740302+5740400+5750100+5750300+5750400-7700000)	2.000.798	2.055.039
01035	Dobanda de incasat,alte valori,avansuri de trezorerie (ct.5180701+5320100+5320200+5320300+5320400+5320500+5320600+5320800+5420100)	4.000	3.350
01040	Conturi la institutii de credit, BNR, casa in valuta (ct.5110101+5110102+5120102+5120402+5120502+5130102+5130202+5140102+5140202+5150102+5150202+5150302+5160102+5160202+5170102+5170202+5290102+5290202+5290302+5290902+5310402+5410102+5410202+5500102+5550102+5550202+5570202+5580102+5580202+5580302+5580303+5590102+5590202+5600102+5600103+5600402+5610102+5610103+5620102+5620103+5620402)	15.276	12.712
01045	Total disponibilitati si alte valori (rd.33+33.1+35+35.1)	2.020.074	2.071.101
01046	7.TOTAL ACTIVE CURENTE (rd.19+30+31+40+41+41.1+42)	3.108.096	3.221.799
01052	8.TOTAL ACTIVE (rd.15+45)	31.782.514	35.061.648
01052	Sume necurente - sume ce urmeaza a fi platite dupa o perioada mai mare de un an (ct.2690200+4010200+4030200+4040200+4050200+4280201+4620201+4620209+5090000)		14.515
01053	Datorii comerciale (ct.4010200+4030200+4040200+4050200+4620201)		14.515
01058	TOTAL DATORII NECURENTE (rd.52+521+54+55)		14.515
01060	1.Datorii comerciale, avansuri si alte decontari (ct.2690100+4010100+4030100+4040100+4050100+4080000+4190000+4620101+4620109+4730109+4810101+4810102+4810103+4810900+4830000+4840000+4890201+5090000+5120800), din care:	33.935	1.448.221
01061	Datorii comerciale si avansuri (ct.4010100+4030100+4040100+4050100+4080000+4190000+4620101), din care:	32.735	1.446.364
01062	2.Datorii catre bugete (ct.4310100+4310200+4310300+4310400+4310500+4310600+4310700+4370100+4370200+4370300+4400000+4410000+4420300+4420801+4440000+4460100+4460200+4480100+4550501+4550502+4550503+4620109+4670100+4670200+4670300+4670400+4670500+4670900+4730109+4810900),din care:	87.805	93.733
010631	Contributii sociale (ct.4310100+4310200+4310300+4310400+4310500+4310600+4310700+4370100+4370200+4370300)	75.300	81.498
01072	Salariile angajatilor (ct.4210000+4230000+4260000***+4260100+4270100+4270300***+4270301+4280101)	137.159	144.472
01073	7.Alte drepturi cuvenite altor categorii de persoane (pensii, indemnizatii de somaj, burse) (ct.4220100+4220200+4240000+4260000***+4260200+4270200+4270300***+4270302+4290000+4380000), din care:	54.864	85.239
01078	10.TOTAL DATORII CURENTE (rd.60+62+65+70+71+72+721+73+74+75)	313.763	1.771.665
01079	11.TOTAL DATORII (rd.58+78)	313.763	1.786.180

COD	DENUMIRE INDICATORI	SOLD LA INCEPUTUL PERIOADEI	SOLD LA SFARSITUL PERIOADEI
01080	12.ACTIVE NETE = TOTAL ACTIVE - TOTAL DATORII = CAPITALURI PROPRII (rd.80=rd.46-79=rd.90)	31.468.751	33.275.468
01084	1.Rezerve, fonduri (ct.1000000+1000101+1000201+1000202+1000301+1000401+1000402+1010000+1020101+1020102+1020103***+1030000+ 1040101+1040102+1040103***+1050100+1050200+1050300+1050400+1050500+/-1060000+1320000+1330000)	27.823.470	27.985.563
01085	2.Rezultatul reportat (ct.1170000-sold creditor)	4.001.708	3.653.785
01087	4.Rezultatul patrimonial al exercitiului (ct.1210000-sold creditor)		1.636.120
01088	5.Rezultatul patrimonial al exercitiului (ct.1210000- sold debitor)	356.427	
01090	6.TOTAL CAPITALURI PROPRII (rd.84+85-86+87-88)	31.468.751	33.275.468

Conducatorul institutiei

*SECRETAR GENERAL
DR. EMILIA IANU*

Conducatorul compartimentului financiar-contabil

*PRESEDINTE DE SEDINTA
STANCIU GHEORGHE*



Situatia activelor si datoriilor institutiilor publice
din administratia locala
31/12/2023

pag.: 1 - lei -

COD	DENUMIRE INDICATORI	Sold la inceputul anului	Sold la sfarsitul perioadei
18005	Disponibilitati in lei ale institutiilor publice locale si ale institutiilor publice de subordonare locala, la trezorerii (ct.5100000+5120101+5120501+5150101+5150103+5150500+5150600+5160101+5160301+5160302+5170101+5170301+5170302+5210100+5210300+5280000+5290201+5290301+5290400+5290901+5410101+5500101+ 5520000+5550101+5570101+5580101+5580201+5600101+5600300+5610101+5610300+5620101+5620300-7700000), din care:	2.000.798	2.055.039
18008	Total (in baze cash) (rd.04+05)	2.000.798	2.055.039
18010	Total (in baze accrual)(rd.08+09)	2.000.798	2.055.039
18023	Alte valori (ct.5320100+5320200+5320300+5320400+5320500+5320600+5320800)	4.000	3.350
18032	Disponibilitati ale institutiilor publice locale si ale institutiilor de subordonare locala la institutiile de credit rezidente (ct.5110101+5110102+5120102+5120402+5120502+5150102+5150202+5160102+5160202+5170102+5170202+5290202+5290302+5290902+5500102+5550102+5550202+5570202+5580102+5580302+5600102+5600103+5610102+5610103+5620102+5620103), din care:	15.276	12.712
18036	Total (in baze cash) (rd.32+35)	15.276	12.712
18038	Total (in baze accrual) (rd.36+37)	15.276	12.712
18141	Participatiile autoritatilor locale la alte societati care nu sunt organizate pe actiuni (regii autonome,srl,comandita, etc.) (ct.2600300-2960103)	6.200	6.200
18142	Total (la valoarea de intrare mai putin ajustarile cumulate pentru pierderea de valoare) (rd.141)	6.200	6.200
18165	Creante comerciale curente legate de livrari de bunuri si servicii de catre autoritatile locale sau de institutii subordonate acestora(ct.2320000+2340000+4090101+4090102+4110101+4110108+4130100+4180000+4610101-4910100-4960100) Total(rd.166+167+168+172)din care de la:		33
18166	-de la gospodariile populatie (S14)		33
18176	I.Creante ale bugetului local (ct.4640000-4970000). Total (rd.177+178+179+183), din care:	510.007	574.502
18177	- de la gospodariile populatie (S14)	510.007	574.502
18185	Total creante (rd.176+184)	510.007	574.502
18203	1.Sume datorate tertilor reprezentand garantii si cautiuni aflate in conturile institutiilor publice (ct.4280101+4280201+4620101+4620109).Total (rd.204+205+206), din care:	15.276	12.812
18204	- salariatilor (gospodariile populatiei)(S143)	15.276	12.812
18312	Datorii comerciale necurente legale de livrari de bunuri si servicii (ct.4010200+4030200+4040200+4050200+4620201). Total (rd.313+314+318+319), din care catre:		14.515
18313	- Societati nefinanciare(S11)		14.515
18320	Datorii comerciale curente legate de livrari de bunuri si servicii (ct.4010100+4030100+ 4040100+4050100+4080000+4190000+4620101). Total (rd.321+322+326+327) din care catre:	32.735	1.446.364
18321	-Societati nefinanciare (S11)	32.735	1.446.364
18331	Datoriile institutiilor publice din administratia locala catre bugete (ct.4310100+4310200+4310300+4310400+4310500+4310600+4310700+4370100+4370200+4370300+4420300+4420801+4440000+4460100+4460200+4480100)	87.805	93.733
18332	Salariile angajatilor (ct.4210000+4230000+4260000+4260100+4270100+4270300+4270301+4280101)	137.159	144.472
18333	Alte drepturi cuvenite altor categorii de persoane		

COD	DENUMIRE INDICATORI	Sold la inceputul anului	Sold la sfarsitul perioadei
18335	(ct.4260000+4260200+4270200+4270300+4270302+4290000+4380000) Total (rd.331+332+3321+3322+333+334)	54.864 279.828	85.239 323.444

Conducatorul institutiei

SECRETAR GENERAL

JR. ECALITA 1967

we

Conducatorul compartimentului financiar-contabil

PREVEDONTE VEONITA

PTORSCU BRABANTIA



CONTUL DE REZULTAT PATRIMONIAL

31/12/2023

pag.: 1 - lei -

COD	DENUMIRE INDICATORI	An precedent	An curent
02002	1.Venituri din impozite, taxe, contributii de asigurari si alte venituri ale bugetelor (ct.7300100+7300201+7300202+7300203+7310100+7310200+7320100+ 7330000+7340000+7350100+7350200+7350300+7350400+7350500+ 7350601+7350602+7360100+7390000+7450100+ 7450200+7450300+7450400+ 7450500+7450700+7450900+7460100+7460200+7460300+7460900)	4.952.758	5.461.697
02003	2.Venituri din activitati economice (ct.7210000+7220000+7510100+7510200+/-7090000*/+7090100/-7090200)	118.132	166.418
02004	3.Finantari, subventii, transferuri, alocatii bugetare cu destinatie speciala (ct.7510500+7710000+7720100+7720200+7740100+7740200+7750000+ 7760000+7780000+7790101+7790109)	633.757	1.041.602
02005	4.Alte venituri operationale (ct.7140000+7180000+7500000+7500100+7500200 +7510300+7510400+7810200+7810300+7810401+7810402+7770000)	219.053	263.409
02006	TOTAL VENITURI OPERATTONALE (rd.02+03+04+05)	5.923.700	6.933.126
02008	1.Salarii si contributiile sociale aferente angajatilor (ct.6410000+6420000+6450100+ 6450200+6450300+6450400+6450500+6450600+6450700+6450800+6460000+ 6470000)	2.581.576	2.701.222
02009	2.Subventii si transferuri (ct.6700000+6710000+6720000+6730000+6740000+ 6750000+6760000+6770000+6780000+6780100+6780200+6790000)	1.340.746	1.674.315
02010	3.Stocuri, consumabile, lucrari si servicii executate de terti (ct.6010000+6020100+ 6020200+6020300+6020400+6020500+6020600+6020700+6020800+6020900+ 6030000+6060000+6070000+6080000+6090000+6100000+6110000+6120000+ 6130000+6140000+6220000+6230000+6240100+6240200+6260000+6270000+ 6280000+6290100)	1.001.839	740.245
02011	4.Cheltuieli de capital, amortizari si provizioane (ct.6810100+ 6810200+6810300+6810401+6810402+6820101+6820109+ 6820200+6890100+6890200)	1.336.042	181.224
02012	5. Alte cheltuieli operationale (ct.6350100+6540000+6580101+6580109)	19.924	
02013	TOTAL CHELTUIELI OPERATIONALE (rd.08+09+10+11+12)	6.280.127	5.297.006
02015	- EXCEDENT (rd.06-rd.13)		1.636.120
02016	- DEFICIT (rd.13-rd.06)	356.427	
02023	- EXCEDENT (rd.15+20-16-21)		1.636.120
02024	- DEFICIT (rd.16+21-15-20)	356.427	
020292	- EXCEDENT (rd.23+28-24-29)		1.636.120
020293	- DEFICIT (rd.24+29-23-28)	356.427	
02031	- EXCEDENT (rd.29.2-29.4)		1.636.120
02032	- DEFICIT (rd.29.3+29.4)	356.427	

Conducatorul institutiei


SECRETAR GENERAL,

EMILIA POP

Conducatorul compartimentului
financiar- contabil

PRESEDINTE DE COMITAT

STADIU BHEARSHE



DISPONIBIL DIN MIJLOACE CU DESTINATIE SPECIALA

31/12/2023

- lei -



DENUMRE INDICATORI	COD	DISPONIBIL LA INCEPUTUL ANULUI	INCASARI	PLATI	DISPONIBIL LA SFARSITUL PERIOADEI
TOTAL (rd.02 la 15)	05001	25.276	92	2.756	22.712
- Sume primite ca donatii si sponsorizari (ct.5500101,ct.5500102/analitice distincte)	05002	10.000			10.000
- Garantii materiale retinute gestionarilor conform Legii nr.22/1969 (ct.5500101,ct.5500102/analitice distincte)	05003	15.276	92	2.756	12.712

Conducatorul institutiei,

Conducatorul compartimentului
financiar-contabil

SECRETAR GENERAL,
DR. ENUTA MARI

PRESEDINTE DE SECTIA,
STRACU GHEORGHE

SITUATIA FLUXURILOR DE TREZORERIE

31/12/2023

pag.: 1 - lei -


COD	DENUMIRE INDICATORI	Total	Casa in valuta	Alte disponibilitati
04002	1. Incasari		192	192
04003	2. Plati		2.756	2.756
04004	3. Numerar net din activitatea operationala (rd.02-rd.03)		-2.564	-2.564
04013	IV CRESTEREA (DESCRESTEREA) NETA DE NUMERAR SI ECHIVALENT DE NUMERAR (rd.04+rd.08+rd.12)		-2.564	-2.564
04014	V NUMERAR SI ECHIVALENT DE NUMERAR LA INCEPUTUL PERIOADEI		15.276	15.276
04017	VI NUMERAR SI ECHIVALENT DE NUMERAR LA FINELE PERIOADEI(rd.13+14+15-16)		12.712	12.712

Conducatorul institutiei

SECRETAR GENERAL
JR. HUTA ION

Conducatorul compartimentului
financiar-contabil


PROVEDINTE STADANTA
STANCIU GHEORGHE



Capi- tol	Sub- capi- tol	Pa- ra- graf	Cru- pa / Titlu	Ar- ti- col	Ali- ne- at	Denumire indicator	Credite de angajament		Credite bugetare		Angajamente bugetare	Angajamente legale	Plati efectuate	Angajamente legale de platit	Cheltuieli efective
							initiale	definitive	initiale	definitive					
A						B	1	2	3	4	5	6	7	8=6-7	9
						FONDURI EXTERNE NERAMBURSABILE									
						CADRULUI FINANCIAR 2014-2020				165.000	165.000	165.000	162.098	2.907	162.093
			58	04		Programe din Fondul European Agricol de Dezvoltare Rurala (FEADR)				165.000	165.000	165.000	162.098	2.907	162.093
			58	04	02	Finantarea externa nerambursabila				125.000	125.000	125.000	124.950	50	124.950
			58	04	03	Cheltuieli neeligibile				40.000	40.000	40.000	37.143	2.857	37.143
			70			CHELTUIELI DE CAPITAL			55.000	15.000	15.000	15.000	6.545	8.455	382
			71			TITLUL XV ACTIVE NEFINANCIARE			55.000	15.000	15.000	15.000	6.545	8.455	382
			71	01		Active fixe			55.000	15.000	15.000	15.000	6.545	8.455	382
			71	01	02	Masini, echipamente si mijloace de transport			55.000	15.000	15.000	15.000	6.545	8.455	382
7000	02					Partea IV-a SERVICII SI DEZVOLTARE PUBLICA, LOCUINTE, MEDIU SI APE			1.444.700	1.803.700	1.803.700	1.803.700	1.098.367	705.333	4.700
7002						LOCUINTE, SERVICII SI DEZVOLTARE PUBLICA			1.099.200	1.449.200	1.449.200	1.449.200	931.962	517.238	2.200
			01			CHELTUIELI CURENTE			2.200	2.200	2.200	2.200	2.200		2.200
			55			TITLUL VII ALTE TRANSFERURI			2.200	2.200	2.200	2.200	2.200		2.200
			55	01		A. Transferuri interne			2.200	2.200	2.200	2.200	2.200		2.200
			55	01	42	Transferuri din bugetul local catre asociatiile de dezvoltare intercomuni- tate			2.200	2.200	2.200	2.200	2.200		2.200
			70			CHELTUIELI DE CAPITAL			1.097.000	1.447.000	1.447.000	1.447.000	929.762	517.238	
			71			TITLUL XV ACTIVE NEFINANCIARE			1.097.000	1.447.000	1.447.000	1.447.000	929.762	517.238	
			71	01		Active fixe			1.097.000	1.447.000	1.447.000	1.447.000	929.762	517.238	
			71	01	01	Constructii			1.097.000	1.447.000	1.447.000	1.447.000	929.762	517.238	
7402						PROTECTIA MEDIULUI			345.500	354.500	354.500	354.500	166.405	188.095	2.500
			01			CHELTUIELI CURENTE			2.500	2.500	2.500	2.500	2.500		2.500
			55			TITLUL VII ALTE TRANSFERURI			2.500	2.500	2.500	2.500	2.500		2.500
			55	01		A. Transferuri interne			2.500	2.500	2.500	2.500	2.500		2.500

Capi- tol	Sub- capi- tol	Pa- ra- graf	Gru- pa / Titlu	Ar- ti- col	Ali- ne- at	Denumire indicator	Credite de angajament		Credite bugetare		Angajamente bugetare	Angajamente legale	Plati efectuate	Angajamente legale de platit	Cheltuieli efective
							initiale	definitive	initiale	definitive					
A						B	1	2	3	4	5	6	7	8=6-7	9
			55	01	42	Transferuri din bugetul local catre asociatiile de dezvoltare intercomuni- tate			2.500	2.500	2.500	2.500	2.500		2.500
			70			CHELTUIELI DE CAPITAL			343.000	352.000	352.000	352.000	163.905	188.095	
			71			TITLUL XV ACTIVE NEFINANCIARE			343.000	352.000	352.000	352.000	163.905	188.095	
			71	01		Active fixe			343.000	352.000	352.000	352.000	163.905	188.095	
			71	01	01	Constructii			343.000	352.000	352.000	352.000	163.905	188.095	
8000	02					Partea V-a ACTIUNI ECONOMICE			315.000	9.547.000	9.547.000	9.547.000	507.260	9.039.740	
8402						TRANSPORTURI			315.000	9.547.000	9.547.000	9.547.000	507.260	9.039.740	
			70			CHELTUIELI DE CAPITAL			315.000	9.547.000	9.547.000	9.547.000	507.260	9.039.740	
			71			TITLUL XV ACTIVE NEFINANCIARE			315.000	9.547.000	9.547.000	9.547.000	507.260	9.039.740	
			71	01		Active fixe			315.000	9.547.000	9.547.000	9.547.000	507.260	9.039.740	
			71	01	01	Constructii			315.000	9.547.000	9.547.000	9.547.000	507.260	9.039.740	
9902	97					excedent/deficit sect dezv							-1.056.404		

Conducatorul institutiei

SECRETAR GENERAL,
JR. BALUTA 101Conducatorul compartimentului
financiar-contabilPRESEDINTE SECTIUNEA
CONTABILITATEI

= P12

CONTUL DE EXECUTIE AL BUGETULUI LOCAL - VENITURI
SECTIUNEA DE DEZVOLTARE
31/12/2023

Pag. 1 -lei-

Capi- tol	Sub- capi- tol	Pa- ra- graf	Gru- pa/ Titlu	Ar- ti- col	Ali- ne- at	Denumire indicator	Prevederi bugetare initiale	Prevederi bugetare definitive	Drepturi constatate			Incasari realizate	Stingeri pe alte cai decat incasari	Drepturi constatate de incasat
									Total, din care:	din anii precedenti	din anul curent			
A						B	1	2	3=4+5	4	5	6	7	8=3-6-7
0001	02					TOTAL VENITURI-BUGET LOCAL	5.405.000	5.679.090	6.360.898	510.007	5.850.891	5.758.829	27.535	574.534
0002						I. VENITURI CURENTE	5.116.000	5.181.090	6.034.353	510.007	5.524.346	5.432.284	27.535	574.534
0003						A. VENITURI FISCALE	5.123.700	5.551.790	5.883.676	394.445	5.489.231	5.458.336	27.535	397.805
0004						A1. IMPOZIT PE VENIT, PROFIT SI CASTIGURI DIN CAPITAL	1.263.000	1.283.290	1.259.687		1.259.687	1.259.687		
0300						A1.2 IMPOZIT PE VENIT, PROFIT SI CASTIGURI DIN CAPITAL DE LA PERSOANE FIZICE	1.263.000	1.283.290	1.259.687		1.259.687	1.259.687		
0302						IMPOZIT PE VENIT	4.000	4.000	11.075		11.075	11.075		
	18					Impozitul pe veniturile din transferul proprietatilor imobiliare din patrimoniul personal	4.000	4.000	11.075		11.075	11.075		
0402						COTE SI SUME DEFALCATE DIN IMPOZITUL PE								
						VENIT	1.259.000	1.279.290	1.248.612		1.248.612	1.248.612		
	01					Cote defalcate din impozitul pe venit	423.000	423.000	394.465		394.465	394.465		
	04					Sume alocate din cotele defalcate din impozitul pe venit pentru echilibrarea bugetelor locale	436.000	436.000	433.857		433.857	433.857		
	05					Sume repartizate din Fondul la dispozitia Consiliului Judetean	400.000	420.290	420.290		420.290	420.290		
0700	02					A3 IMPOZITE SI TAXE PE PROPRIETATE	358.000	358.010	598.378	219.258	379.120	380.505	21.727	196.146
0702						IMPOZITE SI TAXE PE PROPRIETATE	358.000	358.010	598.378	219.258	379.120	380.505	21.727	196.146
	01					Impozit si taxa pe cladiri	136.000	136.000	229.292	100.604	128.688	148.500	8.462	72.330
	01					Impozit pe cladiri de la persoane fizice	51.000	51.000	72.619	11.328	61.291	56.941	3.677	12.001
	02					Impozit si taxa pe cladiri de la persoane juridice	85.000	85.000	156.673	89.276	67.397	91.559	4.785	60.329

Capi- tol	Sub- capi- tol	Pa- ra- gra- f	Gru- pa/ Titlu	Ar- ti- col	Ali- ne- at	Denumire indicator	Prevederi bugetare initiale	Prevederi bugetare definitive	Drepturi constatate			Incasari realizate	Stingeri pe alte cai decat incasari	Drepturi constatate de incasat
									Total, din care:	din anii precedenti	din anul curent			
A						B	1	2	3=4+5	4	5	6	7	8=3-6-7
1602						SAU PE DESFASURAREA DE ACTIVITATI	114.100	114.100	298.190	139.512	158.678	129.651	5.808	162.731
	02					Impozit pe mijloacele de transport	93.500	93.500	278.305	139.512	138.793	109.766	5.808	162.731
		01				Impozit pe mijloacele de transport detinute de persoane fizice*)	89.500	89.500	271.436	138.827	132.609	104.673	5.383	161.378
			02			Impozit pe mijloace de transport detinute persoane de juridice*)	4.000	4.000	6.869	685	6.184	5.091	425	1.353
				03		Taxe si tarife pentru eliberarea de licente si autorizatii de functionare	20.600	20.600	19.885		19.885	19.888		
1800	02					A6. ALTE IMPOZITE SI TAXE FISCALE	55.000	55.000	114.721	35.675	79.046	75.798		38.928
1802						ALTE IMPOZITE SI TAXE FISCALE	55.000	55.000	114.721	35.675	79.046	75.798		38.928
					50	Alte impozite si taxe	55.000	55.000	114.721	35.675	79.046	75.798		38.928
2900	02					C. VENITURI NEFISCALE	-7.700	-370.700	150.677	115.562	35.115	-26.082		176.729
3000						C1. VENITURI DIN PROPRIETATE	20.000	20.000	19.833		19.833	19.833		
3002						VENITURI DIN PROPRIETATE	20.000	20.000	19.833		19.833	19.833		
		05				Venituri din concesiuni si inchirieri	20.000	20.000	19.833		19.833	19.833		
			30			Alte venituri din concesiuni si inchirieri de catre institutiile publice	20.000	20.000	19.833		19.833	19.833		
3300	02					C2. VANZARI DE BUNURI SI SERVICII	-27.700	-390.700	130.844	115.562	15.282	-45.885		176.729
3502						AMENZI, PENALITATI SI CONFISCARI	37.000	37.000	230.153	115.562	114.591	53.456		176.697
		01				Venituri din amenzi si alte sanctiuni aplicate potrivit dispozitiilor legale	37.000	37.000	230.153	115.562	114.591	53.456		176.697
			02			Venituri din amenzi si alte sanctiuni aplicate de catre alte institutii de specialitate	37.000	37.000	230.153	115.562	114.591	53.456		176.697
3602						DIVERSE VENITURI	1.000	1.000	294		294	262		32
					50	Alte venituri	1.000	1.000	294		294	262		32

Capi- tol	Sub- capi- tol	Pa- ra- graf	Gru- pa/ Titlu	Ar- ti- col	Ali- ne- at	Denumire indicator	Prevederi bugetare initiale	Prevederi bugetare definitive	Drepturi constatate			Incasari realizate	Stingeri pe alte cai decat incasari	Drepturi constatate de incasat
									Total, din care:	din anii precedenti	din anul curent			
A						B	1	2	3=4+5	4	5	6	7	8=3-6-7
3702						TRANSFERURI VOLUNTARE, ALTELE DECAT SUBVENTIILE	-65.700	-428.700	-99.603		-99.603	-99.603		
	03					Varsaminte din sectiunea de functionare pentru finantarea sectiunii de dezvoltare a bugetului local(cu semnul minus)	-65.700	-428.700	-99.603		-99.603	-99.603		
4100	02					IV. SUBVENTII	289.000	498.000	326.545		326.545	326.545		
4200						SUBVENTII DE LA ALTE NIVELE ALE ADMINISTRATIEI PUBLICE	289.000	498.000	326.545		326.545	326.545		
4202						SUBVENTII DE LA BUGETUL DE STAT	129.000	218.000	206.545		206.545	206.545		
	34					Subventii pentru acordarea ajutorului								
						pentru incalzirea locuintei si a suplimentului pentru energie alocate pentru consumul de combustibili solizi si/sau petrolieri	50.000	139.000	137.844		137.844	137.844		
	41					Subventii de la bugetul de stat pentru finantarea sanatatii	79.000	79.000	68.701		68.701	68.701		
4302						SUBVENTII DE LA ALTE ADMINISTRATII	160.000	280.000	120.000		120.000	120.000		
	08					Subventii primite de la bugetele consiliilor locale si judetene pentru ajutoare in situatii de extrema dificultate		120.000	120.000		120.000	120.000		
	34					Sume alocate din bugetul ANCFI pentru finantarea lucrarilor de inregistrare sistemica din cadrul Programului national de cadastru si carte funciara	160.000	160.000						

SECRETAR GENERAL
IN CALITATEA SA

[Signature]

PRESEDINTE DE SEDINTA
STOICU GHEORGHE



TOTAL JUDET

= 132

DETALIEREA CHELTUIELILOR
 INSTITUTII PUBLICE FINANTATE DIN VENITURI PROPRII
 SI SUBVENTII DIN BUGETUL LOCAL
 SECTIUNEA DE FUNCTIONARE
 31/12/2023

Pag. 1 - lei-

Capi- tol	Sub- capi- tol	Pa- ra- graf	Gru- pa / Titlu	Ar- ti- col	Ali- ne- at	Denumire indicator	Credite de angajament		Credite bugetare		Angajamente hugetare	Angajamente legale	Plati efectuate	Angajamente legale de platit	Cheltuieli efective
							initiale	definitive	initiale	definitive					
A						B	1	2	3	4	5	6	7	8=6-7	9
5010						TOTAL CHELTUIELI DIN VENITURI PROPRII SI SUBVENTII			655.340	725.340	725.340	725.340	293.321	432.019	293.092
	01					CHELTUIELI CURENTE			655.340	725.340	725.340	725.340	293.321	432.019	293.092
	10					TITLUL I CHELTUIELI DE PERSONAL			142.300	162.800	162.800	162.800	121.127	41.673	111.447
	20					TITLUL II BUNURI SI SERVICII			513.040	562.540	562.540	562.540	172.194	390.346	181.645
7010						LOCUINTE, SERVICII SI DEZVOLTARE PUBLICA			653.340	723.340	723.340	723.340	293.293	430.047	293.064
	01					CHELTUIELI CURENTE			653.340	723.340	723.340	723.340	293.293	430.047	293.064
	10					TITLUL I CHELTUIELI DE PERSONAL			142.300	162.800	162.800	162.800	121.127	41.673	111.447
	10	01				Cheltuieli salariale in bani			133.000	153.000	153.000	153.000	118.784	34.216	109.145
	10	01	01			Salarii de baza			120.300	140.300	140.300	140.300	110.322	29.978	101.320
	10	01	17			Indemnizatii de hrana			12.700	12.700	12.700	12.700	8.462	4.238	7.825
	10	03				Contributii			9.300	9.800	9.800	9.800	2.343	7.457	2.302
	10	03	07			Contributia asiguratorie pentru munca			9.300	9.800	9.800	9.800	2.343	7.457	2.302
	20					TITLUL II BUNURI SI SERVICII			511.040	560.540	560.540	560.540	172.194	388.374	181.617
	20	01				Bunuri si servicii			392.540	447.140	447.140	447.140	165.685	281.455	177.236
	20	01	01			Furnituri de birou			1.000	1.000	1.000	1.000	684	316	684
	20	01	03			Incalzit, iluminat si forta motrica			165.000	168.100	168.100	168.100	85.490	82.610	94.291
	20	01	04			Apa, canal si salubritate			30.000	30.000	30.000	30.000	18.550	11.020	18.980
	20	01	05			Carburanti si lubrifianti			540	540	540	540	365	175	365
	20	01	30			Alte bunuri si servicii pentru intretinere si functionare			196.000	247.500	247.500	247.500	60.166	187.334	62.916
	20	02				Reparatii curente			112.000	101.900	101.900	101.900	3.033	98.867	3.033
	20	05				Bunuri de natura obiectelor de inventar			3.500	3.500	3.500	3.500	2.200	1.300	
	20	05	01			Uniforme si echipament			1.000	1.000	1.000	1.000		1.000	
	20	05	30			Alte obiecte de inventar			2.500	2.500	2.500	2.500	2.200	300	
	20	06				Deplasari, detasari, transferari			1.000	1.000	1.000	1.000		1.000	100
	20	06	01			Deplasari interne, detasari, transferari			1.000	1.000	1.000	1.000		1.000	100
	20	30				Alte cheltuieli			2.000	7.000	7.000	7.000	1.248	5.752	1.248

Capi- tol	Sub- capi- tol	Pa- ra- graf	Gra- pa / Titlu	Ar- ti- col	Ali- ne- at	Denumire indicator	Credite de angajament		Credite bugetare		Angajamente bugetare	Angajamente legale	Plati efectuate	Angajamente legale de platit	Cheltuieli efective
							initiale	definitive	initiale	definitive					
A						B	1	2	3	4	5	6	7	8=6-7	9
			20	30	30	Alte cheltuieli cu bunuri si servicii			2.000	7.000	7.000	7.000	1.248	5.752	1.248
8710						ALTE ACTIUNI ECONOMICE			2.000	2.000	2.000	2.000	28	1.972	28
			01			CHELTUIELI CURENTE			2.000	2.000	2.000	2.000	28	1.972	28
			20			TITLUL II BUNURI SI SERVICII			2.000	2.000	2.000	2.000	28	1.972	28
			20	01		Bunuri si servicii			2.000	2.000	2.000	2.000	28	1.972	28
			20	01	03	Incalzit, iluminat si forta motrica			2.000	2.000	2.000	2.000	28	1.972	28
9910	96					excedent/deficit sect funct							87.722		


Conducatorul institutiei,

~~SECRETAR GENERAL,~~
JR ENUTA 100

Conducatorul compartimentului
financiar-contabil

PRESEDINTE SECTIA

STATIUA BUCURESTI



= 12 =


CONTUL DE EXECUTIE AL INSTITUTIILOR PUBLICE FINANTATE
DIN VENITURI PROPRII SI SUBVENTII DIN BUGETUL LOCAL - VENITURI
SECTIUNEA DE FUNCTIONARE
31/12/2023

Pag. 1 -lei-

Capi- tol	Sub- capi- tol	Pa- ra- gra- f	Gru- pa / Titlu	Ar- ti- col	Ali- ne- at	Denumire indicator	Prevederi bugetare initiale	Prevederi bugetare definitive	Drepturi constatate			Incasari realizate	Stingeri pe alte cai decat incasari	Drepturi constatate de incasat
									Total, din care:	din anii precedenti	din anul curent			
A						B	1	2	3=4+5	4	5	6	7	8=3-6-7
0001	10					TOTAL VENITURI-VENITURI PROPRII,SUBVENTII	655.340	725.340	381.043		381.043	381.043		
0002						I. VENITURI CURENTE	555.100	555.100	295.109		295.109	295.109		
2900						C. VENITURI NEFISCALE	555.100	555.100	295.109		295.109	295.109		
3000						C1. VENITURI DIN PROPRIETATE	118.000	118.000	128.691		128.691	128.691		
3010						VENITURI DIN PROPRIETATE	118.000	118.000	128.691		128.691	128.691		
	05					Venituri din concesiuni si inchirieri	118.000	118.000	128.691		128.691	128.691		
		30				Alte venituri din concesiuni si inchirieri de catre institutiile publice	118.000	118.000	128.691		128.691	128.691		
3300	10					C2. VANZARI DE BUNURI SI SERVICII	437.100	437.100	166.418		166.418	166.418		
3310						VENITURI DIN PRESTARI DE SERVICII SI ALTE								
						ACTIVITATI	437.100	437.100	166.418		166.418	166.418		
	08					Venituri din prestari de servicii	437.100	437.100	166.418		166.418	166.418		
4000	10					III. OPERATIUNI FINANCIARE	80.240	80.240						
4010						INCASARI DIN RAMBURSAREA IMPRUMUTURILOR ACORDATE	80.240	80.240						
	15					Sume utilizate din excedentul anului precedent pentru efectuarea de cheltuieli	80.240	80.240						
		01				Sume utilizate de administratiile locale din excedentul anului precedent pentru sectiunea de functionare	80.240	80.240						
4100	10					IV. SUBVENTII	20.000	90.000	85.934		85.934	85.934		
4310						SUBVENTII DE LA ALTE ADMINISTRATII	20.000	90.000	85.934		85.934	85.934		
	09					Subventii pentru institutii publice	20.000	90.000	85.934		85.934	85.934		

SECRETAR GENERAL
DR. EMILIA IAN

PRESEDINTELE SECTIUNII
TICUANA GABRIELA



TOTAL JUDET

CONTUL DE EXECUTIE AL BUGETULUI LOCAL - CHELTUIELI
SECTIUNEA DE FUNCTIONARE
31/12/2023

= 11 =

Pag. 1 - lei-

Capi- tol	Sub- capi- tol	Pa- ra- graf	Gru- pa / Titlu	Ar- ti- col	Ali- ne- at	Denumire indicator	Credite de angajament		Credite bugetare		Angajamente bugetare	Angajamente legale	Plati efectuate	Angajamente legale de platit	Cheltuieli efective
							initiale	definitive	initiale	definitive					
A						B	1	2	3	4	5	6	7	8=6-7	9
5002						TOTAL CHELTUIELI			5.405.000	5.679.090	5.669.652	5.669.652	4.736.363	933.089	4.813.989
	01					CHELTUIELI CURENTE			5.405.000	5.679.090	5.674.090	5.674.090	4.741.001	933.089	4.813.989
	10					TITLUL I CHELTUIELI DE PERSONAL			3.070.500	3.059.690	3.059.690	3.059.690	2.560.324	499.366	2.587.540
	20					TITLUL II BUNURI SI SERVICII			767.400	811.490	811.490	811.490	526.438	285.052	541.835
	50					TITLUL V FONDURI DE REZERVA			5.000	5.000					
	51					TITLUL VI TRANSFERURI INTRE UNITATI ALE ADMINISTRATIEI PUBLICE			20.000	90.000	90.000	90.000	85.934	4.066	85.934
	57					TITLUL VIII ASISTENTA SOCIALA			1.351.100	1.637.110	1.637.110	1.637.110	1.492.516	144.594	1.522.891
	59					TITLUL XI ALTE CHELTUIELI			191.000	75.800	75.800	75.800	75.789	11	75.789
	84					PLATI EFECTUATE IN ANII PRECEDENTI SI RECUPERATE IN ANUL CURENT					-4.438	-4.438	-4.438		
	85					Titlu XXI PLATI EFECTUATE IN ANII PRECEDENTI SI RECUPERATE IN ANUL CURENT					-4.438	-4.438	-4.438		
5100	02					Partea I-a SERVICII PUBLICE GENERALE			1.555.400	1.532.190	1.527.190	1.527.190	1.126.303	400.887	1.132.449
5102						AUTORITATI PUBLICE SI ACTIUNI EXTERNE			1.413.600	1.390.390	1.390.390	1.390.390	1.053.014	337.376	1.062.999
	01					CHELTUIELI CURENTE			1.413.600	1.390.390	1.390.390	1.390.390	1.053.014	337.376	1.062.999
	10					TITLUL I CHELTUIELI DE PERSONAL			1.062.200	1.024.390	1.024.390	1.024.390	888.448	135.942	899.441
	10	01				Cheltuieli salariale in bani			1.027.500	989.190	989.190	989.190	856.153	133.037	866.904
	10	01	01			Salarii de baza			883.200	840.290	840.290	840.290	719.532	120.758	729.157
	10	01	12			Indemnizatii platite unor persoane din afara unitatii			102.600	107.200	107.200	107.200	104.534	2.666	105.214
	10	01	17			Indemnizatii de hrana			41.700	41.700	41.700	41.700	32.087	9.613	32.533
	10	02				Cheltuieli salariale in natura			14.500	14.500	14.500	14.500	13.050	1.450	13.050
	10	02	06			Vouchere de vacanta			14.500	14.500	14.500	14.500	13.050	1.450	13.050
	10	03				Contributii			20.200	20.700	20.700	20.700	19.245	1.455	19.487
	10	03	07			Contributia asiguratorie pentru munca			20.200	20.700	20.700	20.700	19.245	1.455	19.487
	20					TITLUL II BUNURI SI SERVICII			351.400	366.000	366.000	366.000	164.566	201.434	163.558

Capi- tol	Sub- capi- tol	Pa- ra- graf	Gru- pa / Titlu	Ar- ti- col	Ali- ne- at	Denumire indicator	Credite de angajament		Credite bugetare		Angajamente bugetare	Angajamente legale	Plati efectuate	Angajamente legale de platit	Cheltuieli efective
							initiale	definitive	initiale	definitive					
A						B	1	2	3	4	5	6	7	8=6-7	9
			20	01		Bunuri si servicii			142.300	158.300	158.300	158.300	130.456	27.844	129.448
			20	01	01	Furnituri de birou			6.000	10.000	10.000	10.000	7.919	2.081	7.919
			20	01	02	Materiale pentru curatenie			1.000	1.000	1.000	1.000	824	176	824
			20	01	03	Incalzit, iluminat si forta motrica			20.000	21.000	21.000	21.000	19.341	1.659	17.683
			20	01	04	Apa, canal si salubritate			1.000	700	700	700	320	380	320
			20	01	05	Carburanti si lubrifianti			10.000	10.000	10.000	10.000	10.000		10.650
			20	01	08	Posta, telecomunicatii, radio, tv, internet			35.000	35.600	35.600	35.600	34.020	1.580	34.020
			20	01	09	Materiale si prestari de servicii cu caracter functional			3.500	2.000	2.000	2.000	880	1.120	880
			20	01	30	Alte bunuri si servicii pentru intretinere si functionare			66.000	78.000	78.000	78.000	57.152	20.848	57.152
			20	05		Bunuri de natura obiectelor de inventar			8.000	7.000	7.000	7.000		7.000	
			20	05	30	Alte obiecte de inventar			8.000	7.000	7.000	7.000		7.000	
			20	06		Deplasari, detasari, transferari			1.000	1.000	1.000	1.000	428	572	428
			20	06	01	Deplasari interne, detasari, transferari			1.000	1.000	1.000	1.000	428	572	428
			20	11		Carti, publicatii si materiale documentare			5.300	5.500	5.500	5.500	5.498	2	5.498
			20	13		Pregatire profesionala				500	500	500	500		500
			20	14		Protectia muncii			4.600	4.700	4.700	4.700	4.618	82	4.618
			20	25		Cheltuieli judiciare si extrajudiciare derivate din actiuni in reprezentarea intereselor statului, potrivit dispozitiilor legale			2.000	2.000	2.000	2.000	2.000		2.000
			20	30		Alte cheltuieli			188.000	187.000	187.000	187.000	2.066	165.934	21.066
			20	30	03	Prime de asigurare non-viata			5.000	5.000	5.000	5.000	2.012	2.988	2.012
			20	30	30	Alte cheltuieli cu bunuri si servicii			183.000	182.000	182.000	182.000	19.054	162.946	19.054
5402						ALTE SERVICII PUBLICE GENERALE			141.800	141.800	136.800	136.800	73.289	63.511	69.450

Capi- tol	Sub- capi- tol	Pa- ra- graf	Gru- pa / Titlu	Ar- ti- col	Ali- ne- at	Denumire indicator	Credite de angajament		Credite bugetare		Angajamente bugetare	Angajamente legale	Plati efectuate	Angajamente legale de platit	Cheltuieli efective
							initiale	definitive	initiale	definitive					
A						B	1	2	3	4	5	6	7	8=6-7	9
			01			CHELTUIELI CURENTE			141.800	141.800	136.800	136.800	73.249	63.511	69.450
			10			TITLUL I CHELTUIELI DE PERSONAL			134.300	134.300	134.300	134.300	72.108	62.192	68.269
			10	01		Cheltuieli salariale in bani			128.400	128.400	128.400	128.400	69.120	59.280	65.365
			10	01	01	Salarii de baza			119.900	119.900	119.900	119.900	65.383	54.567	61.561
			10	01	17	Indemnizatii de hrana			8.500	8.500	8.500	8.500	3.737	4.713	3.804
			10	02		Cheltuieli salariale in natura			2.900	2.900	2.900	2.900	1.450	1.450	1.450
			10	02	06	Vouchere de vacanta			2.900	2.900	2.900	2.900	1.450	1.450	1.450
			10	03		Contributii			3.000	3.000	3.000	3.000	1.538	1.462	1.454
			10	03	07	Contributia asiguratorie pentru munca			3.000	3.000	3.000	3.000	1.538	1.462	1.454
			20			TITLUL II BUNURI SI SERVICII			2.500	2.500	2.500	2.500	1.181	1.319	1.181
			20	01		Bunuri si servicii			1.000	1.000	1.000	1.000	393	607	393
			20	01	01	Furnituri de birou			500	500	500	500	393	107	393
			20	01	30	Alte bunuri si servicii pentru intretinere si functionare			500	500	500	500		500	
			20	06		Deplasari, detasari, transferari			1.000	1.000	1.000	1.000	573	427	573
			20	06	01	Deplasari interne, detasari, transferari			1.000	1.000	1.000	1.000	573	427	573
			20	30		Alte cheltuieli			500	500	500	500	215	285	215
			20	30	30	Alte cheltuieli cu bunuri si servicii			500	500	500	500	215	285	215
			50			TITLUL V FONDURI DE REZERVA			5.000	5.000					
			50	04		Fond de rezerva bugetara la dispozitia autoritatilor locale			5.000	5.000					
6000	02					Partea II-a APARARE. ORDINE PUBLICA SI SIGURANTA NATIONALA			73.500	74.000	74.000	74.000	62.388	11.612	63.657
6102						ORDINE PUBLICA SI SIGURANTA NATIONALA			73.500	74.000	74.000	74.000	62.388	11.612	63.657
			01			CHELTUIELI CURENTE			73.500	74.000	74.000	74.000	62.388	11.612	63.657
			10			TITLUL I CHELTUIELI DE PERSONAL			65.000	65.000	65.000	65.000	59.254	5.746	59.719
			10	01		Cheltuieli salariale in bani			62.150	62.150	62.150	62.150	56.531	5.619	56.986
			10	01	01	Salarii de baza			57.950	57.650	57.650	57.650	52.832	4.818	53.270

Capi- tol	Sub- capi- tol	Pa- ra- graf	Gru- pa / Titlu	Ar- ti- col	Ali- ne- at	Denumire indicator	Credite de angajament		Credite bugetare		Angajamente bugetare	Angajamente legale	Plati efectuate	Angajamente legale de platit	Cheltuieli efective
							initiale	definitive	initiale	definitive					
A						B	1	2	3	4	5	6	7	8=6-7	9
			10	01	17	Indemnizatii de hrana			4.200	4.500	4.500	4.500	3.699	801	3.716
			10	02		Cheltuieli salariale in natura			1.450	1.450	1.450	1.450	1.450		1.450
			10	02	06	Vouchere de vacanta			1.450	1.450	1.450	1.450	1.450		1.450
			10	03		Contributii			1.400	1.400	1.400	1.400	1.273	127	1.283
			10	03	07	Contributia asiguratorie pentru munca			1.400	1.400	1.400	1.400	1.273	127	1.283
			20			TITLUL II BUNURI SI SERVICII			8.500	9.000	9.000	9.000	3.134	5.866	3.938
			20	01		Bunuri si servicii			4.000	4.500	4.500	4.500	914	3.586	1.822
			20	01	05	Carburanti si lubrifianti			3.000	3.000	3.000	3.000	544	2.456	1.451
			20	01	06	Piese de schimb				500	500	500	67	433	67
			20	01	30	Alte bunuri si servicii pentru intretinere si functionare			1.000	1.000	1.000	1.000	503	697	304
			20	05		Bunuri de natura obiectelor de inventar			1.000	1.000	1.000	1.000	104	896	
			20	05	30	Alte obiecte de inventar			1.000	1.000	1.000	1.000	104	896	
			20	30		Alte cheltuieli			3.500	3.500	3.500	3.500	2.116	1.384	2.116
			20	30	03	Prime de asigurare non-viata			1.500	2.000	2.000	2.000	1232	768	1.232
			20	30	30	Alte cheltuieli cu bunuri si servicii			2.000	1.500	1.500	1.500	884	616	884
6500	02					Partea III-a CHELTUIELI SOCIAL-CULTURALE			3.556.100	3.763.610	3.759.172	3.759.172	3.309.716	449.456	3.367.498
6502						INVATAMANT			806.100	877.610	877.610	877.610	744.040	133.570	745.177
			01			CHELTUIELI CURENTE			806.100	877.610	877.610	877.610	744.040	133.570	745.177
			10			TITLUL I CHELTUIELI DE PERSONAL			45.000	45.000	45.000	45.000	43.889	1.111	41.654
			10	01		Cheltuieli salariale in bani			45.000	45.000	45.000	45.000	43.889	1.111	41.654
			10	01	15	Alocatii pentru transportul la si de la locul de munca			45.000	45.000	45.000	45.000	43.889	1.111	41.654
			20			TITLUL II BUNURI SI SERVICII			192.000	211.700	211.700	211.700	204.964	6.736	208.336
			20	01		Bunuri si servicii			185.800	193.950	193.950	193.950	187.224	6.726	194.160
			20	01	01	Furnituri de birou			3.500	4.260	4.260	4.260	4.254	6	4.254
			20	01	02	Materiale pentru curatenie			3.500	4.610	4.610	4.610	4.602	8	4.602
			20	01	03	Incalzit, iluminat si forta motrica			78.500	70.840	70.840	70.840	64.883	5.957	69.666


Capi- tol	Sub- capi- tol	Pa- ra- graf	Gru- pa / Titlu	Ar- ti- col	Ali- ne- at	Denumire indicator	Credite de angajament		Credite bugetare		Angajamente bugetare	Angajamente legale	Plati efectuate	Angajamente legale de platit	Cheltuieli efective
							initiale	definitive	initiale	definitive					
A						B	1	2	3	4	5	6	7	8=6-7	9
			20	01	04	Apa, canal si salubritate			1.700	2.280	2.280	2.280	2.275	5	2.275
			20	01	05	Carburanti si lubrifianti			58.000	47.120	47.120	47.120	47.110	9	47.029
			20	01	06	Piese de schimb				1.670	1.670	1.670	1.665	5	1.665
			20	01	08	Posta, telecomunicatii, radio, tv, internet			8.000	8.070	8.070	8.070	8.061	9	8.061
			20	01	30	Alte bunuri si servicii pentru intretinere si functionare			32.600	55.100	55.100	55.100	54.873	727	56.608
			20	05		Bunuri de natura obiectelor de inventar				5.000	5.000	5.000	4.995	5	1.431
			20	05	30	Alte obiecte de inventar				5.000	5.000	5.000	4.995	5	1.431
			20	06		Deplasari, detasari, transferari			5.000	2.750	2.750	2.750	2.745	5	2.745
			20	06	01	Deplasari interne, detasari, transferari			5.000	2.750	2.750	2.750	2.745	5	2.745
			20	13		Pregatire profesionala			1.200						
			20	30		Alte cheltuieli				10.000	10.000	10.000	10.000		10.000
			20	30	30	Alte cheltuieli cu bunuri si servicii				10.000	10.000	10.000	10.000		10.000
			57			TITLUL VIII ASISTENTA SOCIALA			397.100	564.110	564.110	564.110	438.398	125.712	438.398
			57	02		Ajutoare sociale			397.100	564.110	564.110	564.110	438.398	125.712	438.398
			57	02	01	Ajutoare sociale in numerar			44.000	44.300	44.300	44.300	34.270	10.030	34.270
			57	02	02	Ajutoare sociale in natura				710	710	710	708	2	708
			57	02	03	Tichete de cresa si tichete sociale pentru gradinita			10.500	10.500	10.500	10.500	1.650	8.850	1.650
			57	02	05	Suport alimentar			342.600	508.600	508.600	508.600	403.770	106.830	401.770
			59			TITLUL XI ALTE CHELTUIELI			172.000	56.800	56.800	56.800	56.789	11	56.789
			59	01		Burse			172.000	56.800	56.800	56.800	56.789	11	56.789
6602						SANATATE			81.000	81.000	81.000	81.000	70.662	10.338	71.186
						CHELTUIELI CURENTE			81.000	81.000	81.000	81.000	70.662	10.338	71.186
						TITLUL I CHELTUIELI DE PERSONAL			81.000	81.000	81.000	81.000	70.662	10.338	71.186
						Cheltuieli salariale in bani			77.850	77.850	77.850	77.850	67.688	10.162	68.201
						Salarii de baza			68.950	68.950	68.950	68.950	60.272	8.678	60.772

Capi- tol	Sub- capi- tol	Pa- ra- graf	Gru- pa / Titlu	Ar- ti- cot	Ali- ne- at	Denumire indicator	Credite de angajament		Credite bugetare		Angajamente bugetare	Angajamente legale	Plati efectuate	Angajamente legale de platit	Cheltuieli efective	
							initiale	definitive	initiale	definitive						
A						B	1	2	3	4	5	6	7	8=6-7	9	
6702			10	01	05	Sporuri pentru conditii de munca			4.700	4.700	4.700	4.700	3.670	1.030	3.683	
			10	01	17	Indemnizatii de hrana			4.200	4.200	4.200	4.200	3.746	454	3.746	
			10	02		Cheltuieli salariale in natura			1.450	1.450	1.450	1.450	1.450		1.450	
			10	02	06	Vouchere de vacanta			1.450	1.450	1.450	1.450	1.450		1.450	
			10	03		Contributii			1.700	1.700	1.700	1.700	1.524	176	1.535	
			10	03	07	Contributia asiguratorie pentru munca			1.700	1.700	1.700	1.700	1.524	176	1.535	
						CULTURA, RECREERE SI RELIGIE			101.000	91.000	91.000	91.000	85.111	5.889	85.576	
						CHELTUIELI CURENTE			101.000	91.000	91.000	91.000	85.111	5.889	85.576	
						TITLUL I CHELTUIELI DE PERSONAL			69.000	69.000	69.000	69.000	65.740	3.260	66.205	
				10	01	Cheltuieli salariale in bani			66.050	66.050	66.050	66.050	62.876	3.174	63.331	
				10	01	01	Salarii de baza			62.050	62.050	62.050	62.050	59.045	3.005	59.556
				10	01	17	Indemnizatii de hrana			4.000	4.000	4.000	4.000	3.831	169	3.725
				10	02		Cheltuieli salariale in natura			1.450	1.450	1.450	1.450	1.450		1.450
			10	02	06	Vouchere de vacanta			1.450	1.450	1.450	1.450	1.450		1.450	
			10	03		Contributii			1.500	1.500	1.500	1.500	1.414	86	1.424	
			10	03	07	Contributia asiguratorie pentru munca			1.500	1.500	1.500	1.500	1.414	86	1.424	
			20			TITLUL II BUNURI SI SERVICII			3.000	3.000	3.000	3.000	371	2.629	371	
			20	01		Bunuri si servicii			3.000	3.000	3.000	3.000	371	2.629	371	
			20	01	03	Incalzit, iluminat si forta motrica			3.000	3.000	3.000	3.000	371	2.629	371	
			20	11		Carti, publicatii si materiale documentare			10.000							
			59			TITLUL XI ALTE CHELTUIELI			19.000	19.000	19.000	19.000	19.000		19.000	
			59	11		Asociatii si fundatii			10.000	10.000	10.000	10.000	10.000		10.000	
			59	12		Sustinerea cultelor			9.000	9.000	9.000	9.000	9.000		9.000	
6802						ASIGURARI SI ASISTENTA SOCIALA			2.568.000	2.714.000	2.709.562	2.709.562	2.409.903	299.659	2.465.559	
						CHELTUIELI CURENTE			2.568.000	2.714.000	2.714.000	2.714.000	2.414.341	299.659	2.465.559	
						TITLUL I CHELTUIELI DE PERSONAL			1.614.000	1.641.000	1.641.000	1.641.000	1.360.223	280.777	1.381.066	
				10	01	Cheltuieli salariale in bani			1.579.000	1.606.000	1.606.000	1.606.000	1.330.617	275.383	1.351.031	

Capi- tol	Sub- capi- tol	Pa- ra- graf	Gru- pa / Titlu	Ar- ti- col	Ali- ne- ut	Denumire indicator	Credite de angajament		Credite bugetare		Angajamente bugetare	Angajamente legale	Plati efectuate	Angajamente legale de platit	Cheltuieli efective
							initiale	definitive	initiale	definitive					
A						B	1	2	3	4	5	6	7	8=6-7	9
			10	01	01	Salarii de baza			1.445.000	1.472.000	1.472.000	1.472.000	1.219.098	252.902	1.239.298
			10	01	17	Indemnizatii de brana			134.000	134.000	134.000	134.000	111.519	22.481	111.733
			10	03		Contributii			35.000	35.000	35.000	35.000	29.606	5.394	30.035
			10	03	07	Contributia asiguratorie pentru munca			35.000	35.000	35.000	35.000	29.606	5.394	30.035
			57			TITLUL VIII ASISTENTA SOCIALA			954.000	1.073.000	1.073.000	1.073.000	1.054.118	18.882	1.084.493
			57	02		Ajutoare sociale			954.000	1.073.000	1.073.000	1.073.000	1.054.118	18.882	1.084.493
			57	02	01	Ajutoare sociale in numerar			954.000	1.073.000	1.073.000	1.073.000	1.054.118	18.882	1.084.493
			84			PLATI EFECTUATE IN ANII PRECEDENTI SI RECUPERATE IN ANUL CURENT					-4.438	-4.438	-4.438		
			85			Titlu XXI PLATI EFECTUATE IN ANII PRECEDENTI SI RECUPERATE IN ANUL CURENT					-4.438	-4.438	-4.438		
			85	01		Plati efectuate in anii precedenti si recuperate in anul curent					-4.438	-4.438	-4.438		
			85	01	01	Plati efectuate in anii precedenti si recuperate in anul curent (SI)					-4.438	-4.438	-4.438		
7000	02					Partea IV-a SERVICII SI DEZVOLTARE PUBLICA, LOCUINTE, MEDIU SI APE			194.000	283.290	283.290	283.290	224.445	60.845	233.398
7002						LOCUINTE, SERVICII SI DEZVOLTARE PUBLICA			117.000	198.290	198.290	198.290	143.376	54.914	151.659
			01			CHELTUIELI CURENTE			117.000	198.290	198.290	198.290	143.376	54.914	151.659
			20			TITLUL II BUNURI SI SERVICII			97.000	108.290	108.290	108.290	57.442	50.848	65.725
			20	01		Bunuri si servicii			73.000	84.290	84.290	84.290	57.101	27.189	56.744
			20	01	03	Incalzit, iluminat si forta motrica			62.000	73.290	73.290	73.290	49.087	24.203	49.087
			20	01	08	Posta, telecomunicatii, radio, tv, internet			5.000	5.000	5.000	5.000	3.484	1.516	3.484
			20	01	30	Alte bunuri si servicii pentru intretinere si functionare			6.000	6.000	6.000	6.000	4.530	1.470	4.173
			20	30		Alte cheltuieli			24.000	24.000	24.000	24.000	341	23.659	8.981

Capi- tol	Sub- capi- tol	Pa- ra- graf	Gru- pa / Titlu	Ar- ti- col	Ali- ne- at	Denumire indicator	Credite de angajament		Credite bugetare		Angajamente hugetare	Angajamente legale	Plati efectuate	Angajamente legale de platit	Cheltuieli efective
							initiale	definitive	initiale	definitive					
A						B	1	2	3	4	5	6	7	8=6-7	9
			20	30	30	Alte cheltuieli cu bunuri si servicii			24.000	24.000	24.000	24.000	341	23.659	8.981
			51			TITLUL VI TRANSFERURI INTRE UNITATI ALE ADMINISTRATIEI PUBLICE			20.000	90.000	90.000	90.000	85.934	4.066	85.934
			51	01		Transferuri curente			20.000	90.000	90.000	90.000	85.934	4.066	85.934
			51	01	01	Transferuri catre institutiile publice			20.000	90.000	90.000	90.000	85.934	4.066	85.934
7402						PROTECTIA MEDIULUI			77.000	85.000	85.000	85.000	79.069	5.931	81.739
			01			CHELTUIELI CURENTE			77.000	85.000	85.000	85.000	79.069	5.931	81.739
			20			TITLUL II BUNURI SI SERVICII			77.000	85.000	85.000	85.000	79.069	5.931	81.739
			20	01		Bunuri si servicii			75.000	83.000	83.000	83.000	79.069	3.931	81.739
			20	01	04	Apu, canal si salubritate			75.000	83.000	83.000	83.000	79.069	3.931	81.739
			20	30		Alte cheltuieli			2.000	2.000	2.000	2.000		2.000	
8000	02		20	30	30	Alte cheltuieli cu bunuri si servicii			2.000	2.000	2.000	2.000		2.000	
						Partea V-a ACTIUNI ECONOMICE			26.000	26.000	26.000	26.000	15.711	10.289	16.987
8402						TRANSPORTURI			26.000	26.000	26.000	26.000	15.711	10.289	16.987
			01			CHELTUIELI CURENTE			26.000	26.000	26.000	26.000	15.711	10.289	16.987
			20			TITLUL II BUNURI SI SERVICII			26.000	26.000	26.000	26.000	15.711	10.289	16.987
			20	01		Bunuri si servicii			10.000	16.500	16.500	16.500	15.711	789	16.987
			20	01	05	Carburanti si lubrifianti			10.000	16.500	16.500	16.500	15.711	789	16.987
			20	02		Reparatii curente			7.000	7.000	7.000	7.000		7.000	
			20	30		Alte cheltuieli			9.000	2.500	2.500	2.500		2.500	
9902	96		20	30	30	Alte cheltuieli cu bunuri si servicii			9.000	2.500	2.500	2.500		2.500	
						excedent/deficit sect funct							1.022.266		

Conducatorul institutiei,

SECRETAR GENERAL
J.R. ERUTA 18/11Conducatorul compartimentului
financiar-contabilPREZIDENT DE COMISIE
STANCIU GABRIELA

=10=

CONTUL DE EXECUTIE AL BUGETULUI LOCAL - VENITURI
SECTIUNEA DE FUNCTIONARE
31/12/2023

Capi- tol	Sub- capi- tol	Pa- ra- graf	Gru- pa/ Titlu	Ar- ti- col	Ali- ne- at	Denumire indicator	Prevederi bugetare initiale	Prevederi bugetare definitive	Drepturi constatate			Incasari realizate	Stingeri pe alte cai decat incasari	Drepturi constatate de incasat
									Total, din care:	din anii precedenti	din anul curent			
A						B	1	2	3=4+5	4	5	6	7	8=3-6-7
0001	02					TOTAL VENITURI-BUGET LOCAL	5.405.000	5.679.090	6.360.898	510.007	5.850.891	5.758.829	27.535	574.534
0002						I. VENITURI CURENTE	5.116.000	5.181.090	6.034.353	510.007	5.524.346	5.432.284	27.535	574.534
0003						A. VENITURI FISCALE	5.123.700	5.551.790	5.883.676	394.445	5.489.231	5.458.336	27.535	397.805
0004						A1. IMPOZIT PE VENIT, PROFIT SI CASTIGURI DIN CAPITAL	1.263.000	1.283.290	1.259.687		1.259.687	1.259.687		
0300						A1.2 IMPOZIT PE VENIT, PROFIT SI CASTIGURI DIN CAPITAL DE LA PERSOANE FIZICE	1.263.000	1.283.290	1.259.687		1.259.687	1.259.687		
0302						IMPOZIT PE VENIT	4.000	4.000	11.075		11.075	11.075		
	18					Impozitul pe veniturile din transferul proprietatilor imobiliare din patrimoniul personal	4.000	4.000	11.075		11.075	11.075		
0402						COTE SI SUME DEFALCATE DIN IMPOZITUL PE VENIT	1.259.000	1.279.290	1.248.612		1.248.612	1.248.612		
	01					Cote defalcate din impozitul pe venit	423.000	423.000	394.465		394.465	394.465		
	04					Sume alocate din cotele defalcate din impozitul pe venit pentru echilibrarea bugetelor locale	436.000	436.000	433.857		433.857	433.857		
	05					Sume repartizate din Fondul la dispozitia Consiliului Judetean	400.000	420.290	420.290		420.290	420.290		
0700	02					A3 IMPOZITE SI TAXE PE PROPRIETATE	358.000	358.010	598.378	219.258	379.120	380.605	21.727	196.146
0702						IMPOZITE SI TAXE PE PROPRIETATE	358.000	358.010	598.378	219.258	379.120	380.605	21.727	196.146
	01					Impozit si taxa pe cladiri	136.000	136.000	229.292	100.604	128.688	148.500	8.462	72.330
	01					Impozit pe cladiri de la persoane fizice	51.000	51.000	72.619	11.328	61.291	56.941	3.677	12.001
	02					Impozit si taxa pe cladiri de la persoane juridice	85.000	85.000	156.673	89.276	67.397	91.559	4.785	60.329

Capi- tol	Sub- capi- tol	Pa- ra- gra- f	Gru- pa/ Titlu	Ar- ti- col	Ali- ne- at	Denumire indicator	Prevederi bugetare initiale	Prevederi bugetare definitive	Drepturi constatate			Incasari realizate	Stingeri pe alte cai decat incasari	Drepturi constatate de incasat
									Total, din care:	din anii precedenti	din anul curent			
A						B	1	2	3=4+5	4	5	6	7	8=3-6-7
1602						SAU PE DESFASURAREA DE ACTIVITATI	114.100	114.100	298.190	139.512	158.678	129.651	5.808	162.731
	02					Impozit pe mijloacele de transport	93.500	93.500	278.305	139.512	138.793	109.766	5.808	162.731
		01				Impozit pe mijloacele de transport detinute de persoane fizice*)	89.500	89.500	271.436	138.827	132.609	104.675	5.383	161.378
			02			Impozit pe mijloace de transport detinute persoane de juridice*)	4.000	4.000	6.869	685	6.184	5.091	425	1.353
			03			Taxe si tarife pentru eliberarea de licente si autorizatii de functionare	20.600	20.600	19.885		19.885	19.885		
1800	02					A6. ALTE IMPOZITE SI TAXE FISCALE	55.000	55.000	114.721	35.675	79.046	75.793		38.928
1802						ALTE IMPOZITE SI TAXE FISCALE	55.000	55.000	114.721	35.675	79.046	75.793		38.928
		50				Alte impozite si taxe	55.000	55.000	114.721	35.675	79.046	75.793		38.928
2900	02					C. VENITURI NEFISCALE	7.700	370.700	150.677	115.562	35.115	-26.052		176.729
3000						C1. VENITURI DIN PROPRIETATE	20.000	20.000	19.833		19.833	19.833		
3002						VENITURI DIN PROPRIETATE	20.000	20.000	19.833		19.833	19.833		
		05				Venituri din concesiuni si inchirieri	20.000	20.000	19.833		19.833	19.833		
			30			Alte venituri din concesiuni si inchirieri de catre institutiile publice	20.000	20.000	19.833		19.833	19.833		
3300	02					C2. VANZARI DE BUNURI SI SERVICII	27.700	390.700	130.844	115.562	15.282	-45.885		176.729
3502						AMENZI, PENALITATI SI CONFISCARI	37.000	37.000	230.153	115.562	114.591	53.456		176.697
		01				Venituri din amenzi si alte sanctiuni aplicate potrivit dispozitiilor legale	37.000	37.000	230.153	115.562	114.591	53.456		176.697
			02			Venituri din amenzi si alte sanctiuni aplicate de catre alte institutii de specialitate	37.000	37.000	230.153	115.562	114.591	53.456		176.697
3602						DIVERSE VENITURI	1.000	1.000	294		294	262		32
		50				Alte venituri	1.000	1.000	294		294	262		32

Capi- tol	Sub- capi- tol	Pa- ra- graf	Gru- pa / Titlu	Ar- ti- col	Ali- ne- at	Denumire indicator	Prevederi bugetare initiale	Prevederi bugetare definitive	Drepturi constatate			Incasari realizate	Stingeri pe alte cai decat incasari	Drepturi constatate de incasat
									Total, din care:	din anii precedenti	din anul curent			
A						B	1	2	3=4+5	4	5	6	7	8=3-6-7
3702						TRANSFERURI VOLUNTARE, ALTELE DECAT SUBVENTIILE	-65.700	-428.700	-99.603		-99.603	-99.603		
	03					Varsaminte din sectiunea de functionare pentru finantarea sectiunii de dezvol- tare a bugetului local(cu semnul minus)	-65.700	-428.700	-99.603		-99.603	-99.603		
4100	02					IV. SUBVENTII	289.000	498.000	326.545		326.545	326.545		
4200						SUBVENTII DE LA ALTE NIVELE ALE ADMINISTRATIEI PUBLICE	289.000	498.000	326.545		326.545	326.545		
4202						SUBVENTII DE LA BUGETUL DE STAT	129.000	218.000	206.545		206.545	206.545		
	34					Subventii pentru acordarea ajutorului pentru incalzirea locuintei si a suplimentului pentru energie alocate pentru consumul de combustibili solizi si/sau petrolieri	50.000	139.000	137.844		137.844	137.844		
	41					Subventii de la bugetul de stat pentru finantarea sanatatii	79.000	79.000	68.701		68.701	68.701		
4302						SUBVENTII DE LA ALTE ADMINISTRATII	160.000	280.000	120.000		120.000	120.000		
	08					Subventii primite de la bugetele consiliilor locale si judetene pentru ajutoare in situatii de extrema dificultate		120.000	120.000		120.000	120.000		
	34					Sume alocate din bugetul ANCPPI pentru finantarea lucrarilor de inregistrare sistematica din cadrul Programului national de cadastru si carte funciara	160.000	160.000						

SECRETAR GENERAL
AN. RAUTA MD

PRESEDINTE SECURITA,
STANCIU RINFORBHE