




**COMUNA LĂDEȘTI, JUDEȚUL VÂLCEA
CONSILIUL LOCAL**



HOTĂRÂREA NR. 55/2023

privind aprobarea execuției Bugetului local al Comunei Lădești și a Bugetului activității finanțate integral din venituri la 30 iunie 2023, pe cele două secțiuni de funcționare și dezvoltare.

Consiliul Local al Comunei Lădești, județul Vâlcea, întrunit în ședința publică ordinară din 30.08.2023 la care participă 11 consilieri din totalul de 11 în funcție,

Având în vedere:

- referatul de aprobare nr.2802/23.08.2023 la proiectul de hotărâre întocmit de primarul comunei privind execuția bugetului la data 30.06.2023;
- raportul nr.2803/23.08.2023 al compartimentului de specialitate din cadrul Primăriei.
- avizul favorabil al Comisiei de specialitate nr.1.

Tinând cont de raportul sub aspectul legalității la proiectul de hotărâre al Secretarului general al comunei înregistrat sub nr.2804/23.08.2023;

În conformitate cu prevederile :

- art. 49(12), art.14(7), 57(2), 76(1) lit.e. din Legea nr.273/2006 privind Finanțele publice locale cu modificările și completările ulterioare ;
- Ordinului nr.244/2651/2010 al M.A.I și M.F.P de aprobarea metodologiilor de aplicare a prev. art.14 alin.(7), art.57 alin.(2¹) și art.76¹ alin.(1) lit.e) din L nr.273/2006;
- art. 129 alin.2 lit.b, alin.4. lit.a., din O.U.G. nr.57/2019 privind Codul administrativ, cu modificările și completările ulterioare;

În temeiul dispozițiilor art. 139 alin.3.lit.a. și art. 196 alin.(1) lit. a din O.U.G. nr. 57/2019 privind Codul administrativ, cu modificările și completările ulterioare, cu un număr de 11 voturi pentru,

HOTĂRĂȘTE:

Art.1. Se aprobă execuția Bugetului local al Comunei Lădești și a Bugetului activității finanțate integral din venituri la 31.03.2023, pe cele două secțiuni de funcționare și dezvoltare, conform anexelor 1- 4 ce fac parte integrantă din prezenta hotărâre.

Art.2: Secretarul general al comunei va aduce la cunoștință publică prezenta hotărâre prin intermediul compartimentului *Registratură-relații cu publicul* și o va comunica compartimentului financiar contabil și Instituției Prefectului Județul Vâlcea.

Lădești, 30 august 2023

PREȘEDINTE DE ȘEDINȚĂ
Cons. **Cristian BAJAN**



CONTRASEMNEAZĂ PENTRU LEGALITATE,
SECRETAR GENERAL COMUNĂ
Ion ENUȚĂ

Proceduri obligatorii ulterioare adoptării hotărârii consiliului local nr. 55/1.2.2023			
Nr. crt.	Operatiuni efectuate	Data ZZ/LL/AN	Semnatura responsabil
1	Adoptarea hot. s-a facut cu majoritate <input type="checkbox"/> simplă, <input checked="" type="checkbox"/> absolută, <input type="checkbox"/> calificată	30.10.23	
2	Comunicarea catre primar	31.10.23	
3	Comunicarea catre prefectul judetului	31.10.23	
4	Aducerea la cunostinta publică	31.10.23	
5	Comunicarea, numai in cazul celei cu caracter individual/...../.....	
6	Hotararea devine obligatorie sau produce efecte juridice, dupa caz	31.10.23	

BILANT
30/06/2023


COD	DENUMIRE INDICATORI	SOLD LA INCEPUTUL PERIOADEI	SOLD LA SFARSITUL PERIOADEI
01004	2.Instalatii tehnice, mijloace de transport, animale, plantatii, mobilier, aparatura birotica si alte active corporale (ct.2130100+2130200+2130300+2130400+2140000+2310000-2810301-2810302-2810303-2810304-2810400-2910301-2910302-2910303-2910304-2910400-2930200*)	841.060	866.274
01005	3.Terenuri si cladiri (ct.2110100+2110200+2120101+2120102+2120201+2120301+2120401+2120501+2120601+2120901+2310000-2810100-2810201-2810202-2810203-2810204-2810205-2810206-2810207-2810208-2910100-2910201-2910202-2910203-2910204-2910205-2910206-2910207-2910208-2930200)	27.827.158	28.055.088
01007	5.Active financiare necurente (investitii pe termeni lung) peste un an (ct.2600100+2600200+2600300+2650000+2670201+2670202+2670203+2670204+2670205+2670208-2960101-2960102-2960103-2960200), din care:	6.200	6.200
01008	Titluri de participare (ct.2600100+2600200+2600300-2960101-2960102-2960103)	6.200	6.200
01015	7.TOTAL ACTIVE NECURENTE (rd.03+04+05+06+07+09)	28.674.418	28.927.562
01019	1.Stocuri (ct.3010000+3020100+3020200+3020300+3020400+3020500+3020600+3020700+3020800+3020900+3030100+3030200+3040100+3040200+3050100+3050200+3070000+3090000+3310000+3320000+3410000+3450000+3460000+3470000+3490000+3510100+3510200+3540100+3540500+3540600+3560000+3570000+3580000+3590000+3610000+3710000+3810000+/-3480000+/-3780000-3910000-3920100-3920200-3920300-3930000-3940100-3940500-3940600-3950100-3950200-3950300-3950400-3950600-3950700-3950800-3960000-3970100-3970200-3970300-3980000-4420803)	578.015	619.735
01023	Creante bugetare (ct.4310100**+4310200**+4310300**+4310400**+4310500**+4310600**+4310700**+4370100**+4370200**+4370300**+4420400+4420802+4440000**+4460100**+4460200**+4480200+4610102+4610104+4630000+4640000+4650100+4650200+4660401+4660402+4660500+4660900+4810101**+4810102**+4810103**+4810900**-4970000), din care:	510.007	645.405
01024	Creantele bugetului general consolidat (ct.4630000+4640000+4650100+4650200+4660401+4660402+4660500+4660900-4970000)	510.007	645.405
01027	Imprumuturi pe termen scurt acordate (ct.2670101+2670102+2670103+2670104+2670105+2670108+2670601+2670602+2670603+2670604+2670605+2670609+4680101+4680102+4680103+4680104+4680105+4680106+4680107+4680108+4680109+4690103+4690105+4690106+4690108+4690109)		237.598
01030	Total creante curente (rd.21+23+25+27)	510.007	883.003
01033	Conturi la trezorerie, casa in lei. (ct.5100000+5120101+5120501+5130101+5130301+5130302+5140101+5140301+5140302+5150101+5150103+5150301+5150500+5150600+5160101+5160301+5160302+5170101+5170301+5170302+5200100+5210100+5210300+5230000+5250101+5250102+5250301+5250302+5250400+5260000+5270000+5280000+5290101+5290201+5290301+52		

COD	DENUMIRE INDICATORI	SOLD LA INCEPUTUL PERIOADEI	SOLD LA SFARSITUL PERIOADEI
	90400 +5290901+5310101+5410101+5500101+5520000+5550101+5550400+5570101 +5580101+5580201+5590101+5600101+5600300+5600401+5610101+5610300		
	+5620101+5620300+5620401+5710100+5710300+5710400+5740101+5740102 +5740301+5740302+5740400+5750100+5750300+5750400-7700000)	2.000.798	2.438.504
010331	Dopanda de incasat,alte valori,avansuri de trezorerie (ct.5180701+5320100+5320200+5320300+5320400+5320500+5320600+5320800+5420100)	4.000	4.550
01035	Conturi la institutii de credit, BNR, casa in valuta (ct.5110101+5110102+5120102+5120402+5120502+5130102+5130202+5140102+5140202+5150102+5150202+5150302+5160102+5160202+5170102+5170202+5290102+5290202+5290302+5290902+5310402+5410102+5410202+5500102+5550102+5550202+5570202+5580102+5580202+5580302+5580303+5590102+5590202+5600102+5600103+5600402+5610102+5610103+5620102+5620103+5620402)	15.276	12.536
01040	Total disponibilitati si alte valori (rd.33+33.1+35+35.1)	2.020.074	2.455.590
01045	7.TOTAL ACTIVE CURENTE (rd.19+30+31+40+41+41.1+42)	3.108.096	3.958.328
01046	8.TOTAL ACTIVE (rd.15+45)	31.782.514	32.885.890
01052	1.Sume necurente - sume ce urmeaza a fi platite dupa o perioada mai mare de un an (ct.2690200+4010200+4030200+4040200+4050200+4280201+4620201+4620209+5090000), din care:		14.515
01053	Datorii comerciale (ct.4010200+4030200+4040200+4050200+4620201)		14.515
01058	TOTAL DATORII NECURENTE (rd.52+54+55)		14.515
01060	1.Datorii comerciale, avansuri si alte decontari (ct.2690100+4010100+4030100+4040100+4050100+4080000+4190000+4620101+4620109+4730109+4810101+4810102+4810103+4810900+4830000+4840000+4890201+5090000+5120800), din care:	33.935	23.809
01061	Datorii comerciale si avansuri (ct.4010100+4030100+4040100+4050100+4080000+4190000+4620101), din care:	32.735	22.818
01062	2.Datorii catre bugete (ct.4310100+4310200+4310300+4310400+4310500+4310600+4310700+4370100+4370200+4370300+4400000+4410000+4420300+4420801+4440000+4460100+4460200+4480100+4550501+4550502+4550503+4620109+4670100+4670200+4670300+4670400+4670500+4670900+4730109+4810900),din care:	87.805	108.544
010631	Contributii sociale (ct.4310100+4310200+4310300+4310400+4310500+4310600+4310700+4370100+4370200+4370300)	75.300	93.256
01070	4.Imprumuturi pe termen scurt-sume ce urmeaza a fi platite intr-o perioada de pana la un an (ct.5180601+5180603+5180604+5180605+5180606+5180608+5180609+5180800+5190101+5190102+5190103+5190104+5190105+5190106+5190107+5190108+5190109+5190110+5190180+5190190)		237.598
01072	6.Salariile angajatilor (ct.4210000+4230000+4260000+4270100+4270300+4280101)	137.159	166.052
01073	7.Alte drepturi cuvenite altor categorii de persoane (pensii, indemnizatii de somaj, burse) (ct.4220100+4220200+4240000+4260000+4270200+4270300+4290000+4380000), din care:	54.864	70.226

COD	DENUMIRE INDICATORI	SOLD LA INCEPUTUL PERIOADEI	SOLD LA SFARSITUL PERIOADEI
01078	10.TOTAL DATORII CURENTE (rd.60+62+65+70+71+72+73+74+75)	313.763	606.229
01079	11.TOTAL DATORII (rd.58+78)	313.763	620.744
01080	12.ACTIVE NETE = TOTAL ACTIVE - TOTAL DATORII = CAPITALURI PROPRII (rd.80=rd.46-79=rd.90)	31.468.751	32.265.146
01084	1.Rezerve, fonduri (ct.1000000+1000101+1000201+1000202+1000301+1000401+1000402+1010000+1020101+1020102+1020103***+1030000+ 1040101+1040102+1040103***+1050100+1050200+1050300+1050400+1050500+/-1060000+1320000+1330000)	27.823.470	27.823.471
01085	2.Rezultatul reportat (ct.1170000-sold creditor)	4.001.708	3.649.720
01087	4.Rezultatul patrimonial al exercitiului (ct.1210000-sold creditor)		791.955
01088	5.Rezultatul patrimonial al exercitiului (ct.1210000- sold debitor)	356.427	
01090	6.TOTAL CAPITALURI PROPRII (rd.84+85-86+87-88)	31.468.751	32.265.146

Conducatorul institutiei
SECRETAR GENERAL
FR. BALUTA Ion

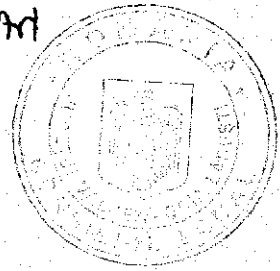
Conducatorul compartimentului
PRESEDINTE COMITIE
financiar-contabil
Bogdan CRISTIAN
Bogdan



COD	DENUMIRE INDICATORI	SOLD LA INCEPUTUL PERIOADEI	SOLD LA SFARSITUL PERIOADEI
01078	10.TOTAL DATORII CURENTE (rd.60+62+65+70+71+72+73+74+75)	313.763	606.229
01079	11.TOTAL DATORII (rd.58+78)	313.763	620.744
01080	12.ACTIVE NETE = TOTAL ACTIVE - TOTAL DATORII = CAPITALURI		
	PROPRII (rd.80=rd.46-79=rd.90)	31.468.751	32.265.146
01084	1.Rezerve, fonduri (ct.1000000+1000101+1000201+1000202+1000301+1000401+1000402+1010000+1020101+1020102+1020103***+1030000+ 1040101+1040102+1040103***+1050100+1050200+1050300+1050400+1050500+/-1060000+1320000+1330000)	27.823.470	27.823.471
01085	2.Rezultatul reportat (ct.1170000-sold creditor)	4.001.708	3.649.720
01087	4.Rezultatul patrimonial al exercitiului (ct.1210000-sold creditor)		791.955
01088	5.Rezultatul patrimonial al exercitiului (ct1210000- sold debitor)	356.427	
01090	6.TOTAL CAPITALURI PROPRII (rd.84+85-86+87-88)	31.468.751	32.265.146

Conducatorul institutiei
SECRETAR GENERAL
DR. BALUTA Ion
[Signature]

Conducatorul compartimentului
PRESEDINTE COMISIE
BOJAN CRISTIAN
[Signature]



DISPONIBIL DIN MIJLOACE CU DESTINATIE SPECIALA

ANEXA 2


30/06/2023

- lei -

DENUMRE INDICATORI	COD	DISPONIBIL LA INCEPUTUL ANULUI	INCASARI	PLATI	DISPONIBIL LA SFARSITUL PERIOADEI
TOTAL (rd.02 la 15)	05001	25.276	17	2.757	22.536
- Sume primite ca donatii si sponsorizari (ct.5500101,ct.5500102/analitice distincte)	05002	10.000			10.000
- Garantii materiale retinute gestionarilor conform Legii nr.22/1969 (ct.5500101,ct.5500102/analitice distincte)	05003	15.276	17	2.757	12.536

~~SECRETAR GENERAL~~


DR. EMILIA ION



Conducătorul compartimentului
financiar-contabil

RESPONSABIL COMITATE

BAYAN CRIVITAN
Boruti



DIRECTIA GENERALA A
FINANTELOR PUBLICE TOTAL JUDET

CONTUL DE REZULTAT PATRIMONIAL


30/06/2023

pag: 1 - lei -

COD	DENUMIRE INDICATORI	An precedent	An curent
02002	1. Venituri din impozite, taxe, contributii de asigurari si alte venituri ale bugetelor (ct.7300100+7300201+7300202+7300203+7310100+7310200+7320100+ 7330000+7340000+7350100+7350200+7350300+7350400+7350500+ 7350601+7350602+7360100+7390000+7450100+7450200+7450300+7450400+ 7450500+7450700+7450900+7460100+7460200+7460300+7460900)	2.754.589	2.954.966
02003	2. Venituri din activitati economice (ct.7210000+7220000+7510100+7510200+/-7090000*/+7090100/-7090200)	46.547	53.066
02004	3. Finantari, subventii, transferuri, alocatii bugetare cu destinatie speciala (ct.7510500+7710000+7720100+7720200+7740100+7740200+7750000+ 7760000+7780000+7790101+7790109)	259.486	74.441
02005	4. Alte venituri operationale (ct.7140000+7180000+7500000+7500100+7500200 +7510300+7510400+7810200+7810300+7810401+7810402+7770000)	108.028	126.753
02006	TOTAL VENITURI OPERATIONALE (rd.02+03+04+05)	3.168.650	3.209.226
02008	1. Salarii si contributiile sociale aferente angajatilor (ct.6410000+6420000+6450100+ 6450200+6450300+6450400+6450500+6450600+6450700+6450800+6460000+ 6470000)	1.364.488	1.329.179
02009	2. Subventii si transferuri (ct.6700000+6710000+6720000+6730000+6740000+ 6750000+6760000+6770000+6780000+6790000)	648.705	822.912
02010	3. Stocuri, consumabile, lucrari si servicii executate de terti (ct.6010000+6020100+ 6020200+6020300+6020400+6020500+6020600+6020700+6020800+6020900+ 6030000+6060000+6070000+6080000+6090000+6100000+6110000+6120000+ 6130000+6140000+6220000+6230000+6240100+6240200+6260000+6270000+ 6280000+6290100)	285.007	265.180
02011	4. Cheltuieli de capital, amortizari si provizioane (ct.6810100+ 6810200+6810300+6810401+6810402+6820101+6820109+ 6820200+6890100+6890200)	775.724	
02013	TOTAL CHELTUIELI OPERATIONALE (rd.08+09+10+11+12)	3.073.924	2.417.271
02015	- EXCEDENT (rd.06-rd.13)	94.726	791.955
02023	- EXCEDENT (rd.15+20-16-21)	94.726	791.955
020292	- EXCEDENT (rd.23+28-24-29)	94.726	791.955
02031	- EXCEDENT (rd.29.2-29.4)	94.726	791.955

SECRETAR GENERAL
JR. ENATA RAJ

Cond. de corectare compartimentului
SECRETAR GENERAL



Situatia activelor si datorilor institutiilor publice
din administratia locala
30/06/2023

pag.: 1 - lei -

COD	DENUMIRE INDICATORI	Sold la inceputul anului	Sold la sfarsitul perioadei
8005	Disponibilitati in lei ale institutiilor publice locale si ale institutiilor publice de subordonare locala, la trezorerii (ct.5100000+5120101+5120501+5150101+5150103+5150500+5150600+5160101+5160301+5160302+5170101+5170301+5170302+5210100+5210300+5280000+5290201+5290301+5290400+5290901+5410101+5500101+ 5520000+5550101+5570101+5580101+5580201+5600101+5600300+5610101+5610300+5620101+5620300-7700000), din care:	2.000.798	2.438.504
8008	Total (in baze cash) (rd.04+05)	2.000.798	2.438.504
8010	Total (in baze accrual)(rd.08+09)	2.000.798	2.438.504
8023	Alte valori (ct.5320100+5320200+5320300+5320400+5320500+5320600+5320800)	4.000	4.550
8032	Disponibilitati ale institutiilor publice locale si ale institutiilor de subordonare locala la institutiile de credit rezidente (ct.5110101+5110102+5120102+5120402+5120502+5150102+5150202+5160102+5160202+5170102+5170202+5290202+5290302+5290902+5500102+5550102+5550202+5570202+5580102+5580302+5600102+5600103+5610102+5610103+5620102+5620103), din care:	15.276	12.536
8036	Total (in baze cash) (rd.32+35)	15.276	12.536
8038	Total (in baze accrual) (rd.36+37)	15.276	12.536
8141	Participatiile autoritatilor locale la alte societati care nu sunt organizate pe actiuni (regii autonome.srl,comandita, etc.) (ct.2600300-2960103)	6.200	6.200
8142	Total (la valoarea de intrare mai putin ajustarile cumulate pentru pierderea de valoare) (rd.141)	6.200	6.200
8176	I.Creante ale bugetului local (ct.4640000-4970000). Total (rd.177+178+179+183), din care:	510.007	645.405
8177	- de la gospodariile populatie (S14)	510.007	645.405
8185	Total creante (rd.176+184)	510.007	645.405
8203	I.Sume datorate tertilor reprezentand garantii si cautiuni aflate in conturile institutiilor publice (ct.4280101+4280201+4620101+4620109).Total (rd.204+205+206), din care:	15.276	12.636
8204	- salariatilor (gospodariile populatiei)(S143)	15.276	12.636
82671	Sume primite din excedentul anului precedent pentru acoperirea golurilor temporare de casa si pentru finantarea cheltuielilor sectiunii de dezvoltare (ct.5190107+5190190)		237.598
8268	Total(in baze cash)(rd.262+266+267+267.1)		237.598
8275	Total (in baze accrual) (cash+dobanzi) (rd.268+274)		237.598
8312	Datorii comerciale necurente legale de livrari de bunuri si servicii (ct.4010200+4030200+4040200+4050200+4620201). Total (rd.313+314+318+319), din care catre:		14.515
8313	- Societati nefinanciare(S11)		14.515
8320	Datorii comerciale curente legate de livrari de bunuri si servicii (ct.4010100+4030100+ 4040100+4050100+4080000+4190000+4620101). Total (rd.321+322+326+327) din care catre:	32.735	22.818
8321	-Societati nefinanciare (S11)	32.735	22.818
8331	Datoriile institutiilor publice din administratia locala catre bugete (ct.4310100+4310200+4310300+4310400+4310500+4310600+4310700+4370100+4370200+4370300+4420300+4420801+4440000+4460100+4460200+4480100)	87.805	108.544
8332	Salariile angajatilor (ct.4210000+4230000+4260000+4270100+4270300+4280101)	137.159	166.052
8333	Alte drepturi cuvenite altor categorii de persoane		

COD	DENUMIRE INDICATORI	Sold la inceputul anului	Sold la sfarsitul perioadei
18335	(ct.4260000+4270200+4270300+4290000+4380000) Total (rd.331+332+333+334)	54.864 279.828	70.226 344.822

Conducatorul institutiei
SECRETAR GENERAL


Conducatorul compartimentului
SECRETARIE COMISIE

DR. CRUTA MI

BAJAN CRUTAN

[Handwritten signature]

BOTISU



CONTUL DE EXECUTIE AL BUGETULUI LOCAL - VENITURI
SECTIUNEA DE FUNCTIONARE
 30/06/2023

Pag. 1 -lei-

Capi- tol	Sub- capi- tol	Pa- ra- graf	Gru- pa/ Titlu	Ar- ti- col	Ali- ne- at	Denumire indicator	Prevederi bugetare aprobrate la finele perioadei de raportare	Prevederi bugetare trimestriale cumulate	Drepturi constatate			Incasari realizate	Stingeri pe alte cai decat incasari	Drepturi constatate de incasat
									Total, din care:	din anii precedenti	din anul curent			
A						B	1	2	3=4+5	4	5	6	7	8=3+6+7
0001	02					TOTAL VENITURI-BUGET LOCAL	5.396.000	3.153.950	3.604.274	510.007	3.094.267	2.931.334	27.535	645.405
0002						I. VENITURI CURENTE	5.107.000	3.003.950	3.549.833	510.007	3.039.826	2.876.893	27.535	645.405
0003						A. VENITURI FISCALE	5.123.700	3.032.600	3.376.947	394.445	2.982.502	2.855.375	27.535	494.037
0004						A1. IMPOZIT PE VENIT, PROFIT SI CASTIGURI DIN CAPITAL	1.263.000	634.000	642.941		642.941	642.941		
0300						A1.2 IMPOZIT PE VENIT, PROFIT SI CASTIGURI DIN CAPITAL DE LA PERSOANE FIZICE	1.263.000	634.000	642.941		642.941	642.941		
0302						IMPOZIT PE VENIT	4.000	4.000	4.706		4.706	4.706		
	18					Impozitul pe veniturile din transferul proprietatilor imobiliare din patrimoniul personal	4.000	4.000	4.706		4.706	4.706		
0402						COTE SI SUME DEFALCATE DIN IMPOZITUL PE VENIT	1.259.000	630.000	638.235		638.235	638.235		
	01					Cote defalcate din impozitul pe venit	423.000	212.000	190.691		190.691	190.691		
	04					Sume alocate din cotele defalcate din impozitul pe venit pentru echilibrarea bugetelor locale	436.000	218.000	226.020		226.020	226.020		
	05					Sume repartizate din Fondul la dispozitia Consiliului Judetean	400.000	200.000	221.524		221.524	221.524		
0700	02					A3 IMPOZITE SI TAXE PE PROPRIETATE	358.000	348.000	592.664	219.258	373.406	310.477	21.727	260.460
0702						IMPOZITE SI TAXE PE PROPRIETATE	358.000	348.000	592.664	219.258	373.406	310.477	21.727	260.460
	01					Impozit si taxa pe cladiri	136.000	136.000	240.561	100.604	139.957	132.655	8.462	99.444
	01					Impozit pe cladiri de la persoane fizice	51.000	51.000	71.327	11.328	59.999	42.448	3.677	25.202
	02					Impozit si taxa pe cladiri de la persoane juridice	85.000	85.000	169.234	89.276	79.958	90.207	4.785	74.242

Capi- tol	Sub- capi- tol	Pa- ra- graf	Gru- pa/ Titlu	Ar- ti- col	Ali- ne- at	Denumire indicator	Prevederi bugetare aprobrate la finele perioadei de raportare	Prevederi bugetare trimestriale cumulate	Drepturi constatate			Incasari realizate	Stingeri pe alte cai decat incasari	Drepturi constatate de incasat
									Total, din care:	din anii precedenti	din anul curent			
A						B	1	2	3=4+5	4	5	6	7	8=3-6-7
1602						SAU PE DESFASURAREA DE ACTIVITATI	114.100	103.500	270.681	139.512	131.169	71.904	5.808	192.969
	02					Impozit pe mijloacele de transport	93.500	93.500	267.112	139.512	127.600	68.335	5.808	192.969
		01				Impozit pe mijloacele de transport detinute de persoane fizice*)	89.500	89.500	260.394	138.827	121.567	64.105	5.383	190.906
			02			Impozit pe mijloace de transport detinute persoane de juridice*)	4.000	4.000	6.718	685	6.033	4.230	425	2.063
				03		Taxe si tarife pentru eliberarea de licente si autorizatii de functionare	20.600	10.000	3.569		3.569	3.569		
1800	02					A6. ALTE IMPOZITE SI TAXE FISCALE	55.000	30.000	79.034	35.675	43.359	38.426		40.608
1802						ALTE IMPOZITE SI TAXE FISCALE	55.000	30.000	79.034	35.675	43.359	38.426		40.608
		50				Alte impozite si taxe	55.000	30.000	79.034	35.675	43.359	38.426		40.608
2900	02					C. VENITURI NEFISCALE	-16.700	-28.650	172.886	115.562	57.324	21.518		151.368
3000						C1. VENITURI DIN PROPRIETATE	20.000	10.000	11.931		11.931	11.931		
3002						VENITURI DIN PROPRIETATE	20.000	10.000	11.931		11.931	11.931		
				05		Venituri din concesiuni si inchirieri	20.000	10.000	11.931		11.931	11.931		
					30	Alte venituri din concesiuni si inchirieri de catre institutiile publice	20.000	10.000	11.931		11.931	11.931		
3300	02					C2. VANZARI DE BUNURI SI SERVICII	-36.700	-38.650	160.955	115.562	45.393	9.587		151.368
3502						AMENZI, PENALITATI SI CONFISCARI	37.000	20.000	177.527	115.562	61.965	26.159		151.368
				01		Venituri din amenzi si alte sanctiuni aplicate potrivit dispozitiilor legale	37.000	20.000	177.527	115.562	61.965	26.159		151.368
					02	Venituri din amenzi si alte sanctiuni aplicate de catre alte institutii de specialitate	37.000	20.000	177.527	115.562	61.965	26.159		151.368
3602						DIVERSE VENITURI	1.000	600	73		73	73		
				50		Alte venituri	1.000	600	73		73	73		

Capi- tol	Sub- capi- tol	Pa- ra- graf	Gru- pa / Titlu	Ar- ti- col	Ali- ne- at	Denumire indicator	Prevederi bugetare aprobrate la finele perioadei de raportare	Prevederi bugetare trimestriale cumulate	Drepturi constatate			Incasari realizate	Stingeri pe alte cai decat incasari	Drepturi constatate de incasat
									Total, din care:	din anii precedenti	din anul curent			
A						B	1	2	3=4+5	4	5	6	7	8=3-6-7
3702						TRANSFERURI VOLUNTARE, ALTELE DECAT SUBVENTIILE	-74.700	-59.250	-16.645		-16.645	-16.645		
	03					Varsaminte din sectiunea de functionare pentru finantarea sectiunii de dezvoltare a bugetului local(cu semnul minus)	-74.700	-59.250	-16.645		-16.645	-16.645		
4100	02					IV. SUBVENTII	289.000	150.000	54.441		54.441	54.441		
4200						SUBVENTII DE LA ALTE NIVELE ALE ADMINISTRATIEI PUBLICE	289.000	150.000	54.441		54.441	54.441		
4202						SUBVENTII DE LA BUGETUL DE STAT	129.000	90.000	54.441		54.441	54.441		
	34					Subventii pentru acordarea ajutorului pentru incalzirea locuintei si a suplimentului pentru energie alocate pentru consumul de combustibili solizi si/sau petrolieri	50.000	50.000	20.784		20.784	20.784		
	41					Subventii de la bugetul de stat pentru finantarea sanatatii	79.000	40.000	33.657		33.657	33.657		
4302						SUBVENTII DE LA ALTE ADMINISTRATII	160.000	60.000						
	34					Sume alocate din bugetul ANCPPI pentru finantarea lucrarilor de inregistrare sistemica din cadrul Programului national de cadastru si carte funciara	160.000	60.000						

SECRETAR GENERAL,
TR. SAUTA IORT

[Signature]

PRESEDINTE COMITIE,
BOJAN. CRISTINA

[Signature]



TOTAL JUDET

CONTUL DE EXECUTIE AL BUGETULUI LOCAL - CHELTUIELI
SECTIUNEA DE FUNCTIONARE
30/06/2023


Pag. 1 - lei


Capi- tol	Sub- capi- tol	Pa- ra- graf	Gru- pa / Titlu	Ar- ti- col	Ali- ne- at	Denumire indicator	Credite de angajament		Credite bugetare		Angajamente bugetare	Angajamente legale	Plati efectuate	Angajamente legale de platit	Cheltuieli efective
							aprobat la finele perioadei de raportare	trimestriale cumulate	aprobat la finele perioadei de raportare	trimestriale cumulate					
A						B	1	2	3	4	5	6	7	8=6-7	9
5002						TOTAL CHELTUIELI			5.396.000	3.154.250	3.149.812	3.149.812	2.297.556	852.256	2.292.594
		01				CHELTUIELI CURENTE			5.396.000	3.154.250	3.154.250	3.154.250	2.301.994	852.256	2.292.594
		10				TITLUL I CHELTUIELI DE PERSONAL			3.070.500	1.578.200	1.578.200	1.578.200	1.243.463	334.737	1.270.178
		20				TITLUL II BUNURI SI SERVICII			758.400	581.150	581.150	581.150	249.081	332.069	197.604
		50				TITLUL V FONDURI DE REZERVA			5.000						
		51				TITLUL VI TRANSFERURI INTRE UNITATI ALE ADMINISTRATIEI PUBLICE			20.000	20.000	20.000	20.000	20.000		20.000
		57				TITLUL VIII ASISTENTA SOCIALA			1.351.100	880.900	880.900	880.900	741.099	139.801	756.461
		59				TITLUL XI ALTE CHELTUIELI			191.000	94.000	94.000	94.000	48.351	45.649	48.351
		84				PLATI EFECTUATE IN ANII PRECEDENTI SI RECUPERATE IN ANUL CURENT					-4.438	-4.438	-4.438		
		85				Titlul XXI PLATI EFECTUATE IN ANII PRECEDENTI SI RECUPERATE IN ANUL CURENT					-4.438	-4.438	-4.438		
5100	02					Partea I-a SERVICII PUBLICE GENERALE			1.563.900	891.300	891.300	891.300	540.516	350.784	550.254
5102						AUTORITATI PUBLICE SI ACTIUNI EXTERNE			1.422.100	821.750	821.750	821.750	497.450	324.300	508.178
		01				CHELTUIELI CURENTE			1.422.100	821.750	821.750	821.750	497.450	324.300	508.178
		10				TITLUL I CHELTUIELI DE PERSONAL			1.062.200	539.600	539.600	539.600	416.294	123.304	423.111
		10	01			Cheltuieli salariale in bani			1.027.000	514.500	514.500	514.500	407.134	107.366	413.800
		10	01	01		Salarii de baza			878.100	436.900	436.900	436.900	341.080	95.814	346.878
		10	01	12		Indemnizatii platite unor persoane din afara unitatii			107.200	56.600	56.600	56.600	50.530	6.070	51.410
		10	01	17		Indemnizatii de hrana			41.700	21.000	21.000	21.000	15.516	5.482	15.512
		10	02			Cheltuieli salariale in natura			14.500	14.500	14.500	14.500		14.500	
		10	02	06		Vouchere de vacanta			14.500	14.500	14.500	14.500		14.500	
		10	03			Contributii			20.700	10.600	10.600	10.600	9.162	1.438	9.311
		10	03	07		Contributia asiguratorie pentru munca			20.700	10.600	10.600	10.600	9.162	1.438	9.311
		20				TITLUL II BUNURI SI SERVICII			359.900	282.150	282.150	282.150	81.154	200.996	85.067


Capi- tol	Sub- capi- tol	Pa- ra- graf	Gru- pa / Titlu	Ar- ti- col	Ali- ne- at	Denumire indicator	Credite de angajament		Credite bugetare		Angajamente bugetare	Angajamente legale	Plati efectuate	Angajamente legale de platit	Cheltuieli efective
							aprobrate la finele perioadei de raportare	trimestriale cumulate	aprobrate la finele perioadei de raportare	trimestriale cumulate					
A						B	1	2	3	4	5	6	7	8=6-7	9
				20	01	Bunuri si servicii			154.000	137.500	137.500	137.500	60.801	76.699	64.713
				20	01 01	Furnituri de birou			6.000	4.000	4.000	4.000	3.959	41	3.959
				20	01 02	Materiale pentru curatenie			1.000	1.000	1.000	1.000	744	256	744
				20	01 03	Incalzit, iluminat si forta motrica			20.000	16.000	16.000	16.000	3.710	12.290	8.172
				20	01 04	Apa, canal si salubritate			700	200	200	200	110	90	110
				20	01 05	Carburanti si lubrifianti			10.000	10.000	10.000	10.000	5.000	5.000	4.450
				20	01 08	Posta, telecomunicatii, radio, tv, internet			35.300	27.300	27.300	27.300	17.899	9.402	17.898
				20	01 09	Materiale si prestari de servicii cu caracter functional			2.000						
				20	01 30	Alte bunuri si servicii pentru intretinere si functionare			79.000	79.000	79.000	79.000	29.380	49.620	29.380
				20	05	Bunuri de natura obiectelor de inventar			8.000	8.000	8.000	8.000		8.000	
				20	05 30	Alte obiecte de inventar			8.000	8.000	8.000	8.000		8.000	
				20	06	Deplasari, detasari, transferari			1.000	500	500	500	215	285	215
				20	06 01	Deplasari interne, detasari, transferari			1.000	500	500	500	215	285	215
				20	11	Carti, publicatii si materiale documentare			5.300	5.300	5.300	5.300	3.098	2.202	3.098
				20	14	Protectia muncii			4.500	2.400	2.400	2.400	2.347	83	2.317
				20	25	Cheltuieli judiciare si extrajudiciare derivate din actiuni in reprezentarea intereselor statului, potrivit dispozitiilor legale			2.000	2.000	2.000	2.000	2.000		2.000
				20	30	Alte cheltuieli			185.000	126.450	126.450	126.450	12.723	113.727	12.724
				20	30 03	Prime de asigurare non-viata			5.000	5.000	3.000	3.000	917	2.083	918
				20	30 30	Alte cheltuieli cu bunuri si servicii			180.000	123.450	123.450	123.450	11.806	111.644	11.806
5402						ALTE SERVICII PUBLICE GENERALE			141.800	69.550	69.550	69.550	43.066	26.484	42.076
				01		CHELTUIELI CURENTE			141.800	69.550	69.550	69.550	43.066	26.484	42.076

Capi- tol	Sub- capi- tol	Pa- ra- graf	Gra- pu / Titlu	Ar- ti- col	Ali- ne- at	Denumire indicator	Credite de angajament		Credite bugetare		Angajamente bugetare	Angajamente legale	Plati efectuate	Angajamente legale de platit	Cheltuieli efective
							aprobrate la finele perioadei de raportare	trimestriale cumulate	aprobrate la finele perioadei de raportare	trimestriale cumulate					
A						B	1	2	3	4	5	6	7	8=6-7	9
			10			TITLUL I CHELTUIELI DE PERSONAL			134.300	68.800	68.800	68.800	42.712	26.088	41.722
			10	01		Cheltuieli salariale in bani			128.400	64.400	64.400	64.400	41.900	22.500	40.995
			10	01	01	Salarii de baza			119.900	60.000	60.000	60.000	39.969	20.031	39.079
			10	01	17	Indemnizatii de hrana			8.500	4.400	4.400	4.400	1.931	2.469	1.916
			10	02		Cheltuieli salariale in natura			2.900	2.900	2.900	2.900		2.900	
			10	02	06	Vouchere de vacanta			2.900	2.900	2.900	2.900		2.900	
			10	03		Contributii			3.000	1.500	1.500	1.500	812	688	727
			10	03	07	Contributia asiguratorie pentru munca			3.000	1.500	1.500	1.500	812	688	727
			20			TITLUL II BUNURI SI SERVICII			2.500	750	750	750	354	396	354
			20	01		Bunuri si servicii			1.000						
			20	01	01	Furnituri de birou			500						
			20	01	30	Alte bunuri si servicii pentru intretinere si functionare			500						
			20	06		Deplasari, detasari, transferari			1.000	500	500	500	249	251	249
			20	06	01	Deplasari interne, detasari, transferari			1.000	500	500	500	249	251	249
			20	30		Alte cheltuieli			500	250	250	250	105	145	105
			20	30	30	Alte cheltuieli cu bunuri si servicii			500	250	250	250	105	145	105
			50			TITLUL V FONDURI DE REZERVA			5.000						
			50	04		Fond de rezerva bugetara la dispozitia autoritatilor locale			5.000						
6000	02					Partea II-a APARARE, ORDINE PUBLICA SI SIGURANTA NATIONALA			74.000	39.300	39.300	39.300	29.551	9.749	30.254
6102						ORDINE PUBLICA SI SIGURANTA NATIONALA			74.000	39.300	39.300	39.300	29.551	9.749	30.254
			01			CHELTUIELI CURENTE			74.000	39.300	39.300	39.300	29.551	9.749	30.254
			10			TITLUL I CHELTUIELI DE PERSONAL			65.000	33.550	33.550	33.550	27.856	5.694	28.305
			10	01		Cheltuieli salariale in bani			62.150	31.400	31.400	31.400	27.242	4.158	27.681
			10	01	01	Salarii de baza			57.650	28.900	28.900	28.900	25.302	3.598	25.740
			10	01	17	Indemnizatii de hrana			4.500	2.500	2.500	2.500	1.940	560	1.941

Capi- tol	Sub- capi- tol	Pa- ra- graf	Gru- pa / Titlu	Ar- ti- col	Ali- ne- at	Denumire indicator	Credite de angajament		Credite bugetare		Angajamente bugetare	Angajamente legale	Plati efectuate	Angajamente legale de platit	Cheltuieli efective
							aprobat la finele perioadei de raportare	trimestriale cumulate	aprobat la finele perioadei de raportare	trimestriale cumulate					
A						B	1	2	3	4	5	6	7	8=6-7	9
			01			CHELTUIELI CURENTE			68.000	68.000	68.000	68.000	36.966	31.034	36.966
			20			TITLUL II BUNURI SI SERVICII			68.000	68.000	68.000	68.000	36.966	31.034	36.966
			20	01		Bunuri si servicii			66.000	66.000	66.000	66.000	36.966	29.034	36.966
			20	01	04	Apa, canal si salubritate			66.000	66.000	66.000	66.000	36.966	29.034	36.966
			20	30		Alte cheltuieli			2.000	2.000	2.000	2.000	2.000	2.000	
			20	30	30	Alte cheltuieli cu bunuri si servicii			2.000	2.000	2.000	2.000	2.000	2.000	
8000	02					Partea V-a ACTIUNI ECONOMICE			26.000	23.500	23.500	23.500	3.628	19.874	4.787
8402						TRANSPORTURI			26.000	23.500	23.500	23.500	3.628	19.874	4.787
			01			CHELTUIELI CURENTE			26.000	23.500	23.500	23.500	3.628	19.874	4.787
			20			TITLUL II BUNURI SI SERVICII			26.000	23.500	23.500	23.500	3.628	19.874	4.787
			20	01		Bunuri si servicii			10.000	10.000	10.000	10.000	3.628	6.374	4.787
			20	01	05	Carburanti si lubrifianti			10.000	10.000	10.000	10.000	3.628	6.374	4.787
			20	02		Reparatii curente			7.000	7.000	7.000	7.000	7.000	7.000	
			20	30		Alte cheltuieli			9.000	6.500	6.500	6.500	6.500	6.500	
			20	30	30	Alte cheltuieli cu bunuri si servicii			9.000	6.500	6.500	6.500	6.500	6.500	
9902	96					excedent/deficit sect funct				-300			633.778		

Conducatorul institutiei,
SECRETAR GENERAL
 ja. ENUTA MA


Conducatorul compartimentului
 financiar-contabil
PRESEDINTE COMITET
 BĂJAN CRISTIAN




Capi- tol	Sub- capi- tol	Pa- ra- graf	Gra- pa / Titlu	Ar- ti- col	Ali- ne- at	Denumire indicator	Credite de angajament		Credite bugetare		Angajamente bugetare	Angajamente legale	Plati efectuate	Angajamente legale de platit	Cheltuieli efective
							aprobrate la finele perioadei de raportare	trimestriale cumulate	aprobrate la finele perioadei de raportare	trimestriale cumulate					
A						B	1	2	3	4	5	6	7	8=6-7	9
			10	02		Cheltuieli salariale in natura			1.450	1.450	1.450	1.450		1.450	
			10	02	06	Vouchere de vacanta			1.450	1.450	1.450	1.450		1.450	
			10	03		Contributii			1.400	700	700	700	614	86	624
			10	03	07	Contributia asiguratorie pentru munca			1.400	700	700	700	614	86	624
			20			TITLUL II BUNURI SI SERVICII			9.000	5.750	5.750	5.750	1.695	4.055	1.949
			20	01		Bunuri si servicii			4.500	3.250	3.250	3.250	244	3.006	498
			20	01	05	Carburanti si lubrifianti			3.000	2.250	2.250	2.250		2.250	254
			20	01	06	Piese de schimb			500	500	500	500		500	
			20	01	30	Alte bunuri si servicii pentru intretinere si functionare			1.000	500	500	500	244	256	244
			20	05		Bunuri de natura obiectelor de inventar			1.000						
			20	05	30	Alte obiecte de inventar			1.000						
			20	30		Alte cheltuieli			3.500	2.500	2.500	2.500	1.451	1.049	1.451
			20	30	03	Prime de asigurare non-viata			1.500	1.500	1.500	1.500	1.079	421	1.079
			20	30	30	Alte cheltuieli cu bunuri si servicii			2.000	1.000	1.000	1.000	372	628	372
6500	02					Partea III-a CHELTUIELI SOCIAL-CULTURALE			3.556.100	2.025.150	2.020.712	2.020.712	1.634.538	386.174	1.617.974
6502						INVATAMANT			816.100	596.600	596.600	596.600	477.076	119.524	420.271
			01			CHELTUIELI CURENTE			816.100	596.600	596.600	596.600	477.076	119.524	420.271
			10			TITLUL I CHELTUIELI DE PERSONAL			45.000	26.700	26.700	26.700	24.308	2.392	24.308
			10	01		Cheltuieli salariale in bani			45.000	26.700	26.700	26.700	24.308	2.392	24.308
			10	01	15	Alocatii pentru transportul la si de la locul de munca			45.000	26.700	26.700	26.700	24.308	2.392	24.308
			20			TITLUL II BUNURI SI SERVICII			202.000	111.000	111.000	111.000	92.714	18.286	35.909
			20	01		Bunuri si servicii			190.800	104.800	104.800	104.800	87.719	17.081	35.909
			20	01	01	Furnituri de birou			3.500	1.000	1.000	1.000	1.000		
			20	01	02	Materiale pentru curatenie			3.500	1.000	1.000	1.000		1.000	
			20	01	03	Incalzit, iluminat si forta motrica			73.500	38.500	38.500	38.500	23.921	14.578	5.702
			20	01	04	Apa, canal si salubritate			1.700	1.100	1.100	1.100	905	195	905

Capi- tol	Sub- capi- tol	Pa- ra- graf	Gru- pa / Titlu	Ar- ti- col	Ali- ne- at	Denumire indicator	Credite de angajament		Credite bugetare		Angajamente bugetare	Angajamente legale	Plati efectuate	Angajamente legale de platit	Cheltuieli efective
							aprobat la finele perioadei de raportare	trimestriale cumulate	aprobat la finele perioadei de raportare	trimestriale cumulate					
A						B	1	2	3	4	5	6	7	8=6-7	9
			20	01	05	Carburanti si lubrifianti			56.330	31.330	31.330	31.330	30.493	837	
			20	01	06	Piese de schimb			1.670	1.670	1.670	1.670	1.665	5	
			20	01	08	Posta, telecomunicatii, radio, tv, internet			8.000	4.800	4.800	4.800	4.550	250	4.550
			20	01	30	Alte bunuri si servicii pentru intretinere si functionare			42.600	25.400	25.400	25.400	25.184	216	24.752
			20	05		Bunuri de natura obiectelor de inventar			5.000	5.000	5.000	5.000	4.995	5	
			20	05	30	Alte obiecte de inventar			5.000	5.000	5.000	5.000	4.995	5	
			20	06		Deplasari, detasari, transferari			5.000						
			20	06	01	Deplasari interne, detasari, transferari			5.000						
			20	13		Pregatire profesionala			1.200	1.200	1.200	1.200		1.200	
			57			TITLUL VIII ASISTENTA SOCIALA			397.100	370.900	370.900	370.900	314.703	56.197	314.703
			57	02		Ajutoare sociale			397.100	370.900	370.900	370.900	314.703	56.197	314.703
			57	02	01	Ajutoare sociale in numerar			44.000	22.300	22.300	22.300	20.660	1.634	20.666
			57	02	03	Tichete de cresa si tichete sociale pentru gradinita			10.500	6.000	6.000	6.000	1.650	4.350	1.650
			57	02	05	Support alimentar			342.600	342.600	342.600	342.600	292.387	50.213	292.387
			59			TITLUL XI ALTE CHELTUIELI			172.000	88.000	88.000	88.000	45.351	42.649	45.351
			59	01		Burse			172.000	88.000	88.000	88.000	45.351	42.649	45.351
6602						SANATATE			81.000	41.750	41.750	41.750	33.657	8.093	33.709
			01			CHELTUIELI CURENTE			81.000	41.750	41.750	41.750	33.657	8.093	33.709
			10			TITLUL I CHELTUIELI DE PERSONAL			81.000	41.750	41.750	41.750	33.657	8.093	33.709
			10	01		Cheltuieli salariale in bani			77.850	39.400	39.400	39.400	32.915	6.485	32.966
			10	01	01	Salarii de baza			68.950	34.800	34.800	34.800	29.136	5.664	29.136
			10	01	05	Sporuri pentru conditii de munca			4.700	2.400	2.400	2.400	1.870	530	1.921
			10	01	17	Indemnizatii de hrana			4.200	2.200	2.200	2.200	1.900	291	1.909
			10	02		Cheltuieli salariale in natura			1.450	1.450	1.450	1.450		1.450	
			10	02	06	Vouchere de vacanta			1.450	1.450	1.450	1.450		1.450	

Capi- tol	Sub- capi- tol	Pa- ra- graf	Gru- pa / Titlu	Ar- ti- col	Ali- ne- at	Denumire indicator	Credite de angajament		Credite bugetare		Angajamente bugetare	Angajamente legale	Plati efectuate	Angajamente legale de platit	Cheltuieli efective
							aprobat la finele perioadei de raportare	trimestriale cumulate	aprobat la finele perioadei de raportare	trimestriale cumulate					
A						B	1	2	3	4	5	6	7	8=6-7	9
			10	03		Contributii			1.700	900	900	900	742	158	743
			10	03	07	Contributia asiguratorie pentru munca			1.700	900	900	900	742	158	743
6702						CULTURA, RECREERE SI RELIGIE			91.000	60.550	60.550	60.550	34.188	26.362	34.688
			01			CHELTUIELI CURENTE			91.000	60.550	60.550	60.550	34.188	26.362	34.688
			10			TITLUL I CHELTUIELI DE PERSONAL			69.000	51.550	51.550	51.550	30.975	20.575	31.475
			10	01		Cheltuieli salariale in bani			66.050	49.100	49.100	49.100	30.294	18.806	30.783
			10	01	01	Salarii de baza			62.050	46.900	46.900	46.900	28.288	18.612	28.800
			10	01	17	Indemnizatii de hrana			4.000	2.200	2.200	2.200	2.006	194	1.983
			10	02		Cheltuieli salariale in natura			1.450	1.450	1.450	1.450		1.450	
			10	02	06	Vouchere de vacanta			1.450	1.450	1.450	1.450		1.450	
			10	03		Contributii			1.500	1.000	1.000	1.000	681	319	692
			10	03	07	Contributia asiguratorie pentru munca			1.500	1.000	1.000	1.000	681	319	692
			20			TITLUL II BUNURI SI SERVICII			3.000	3.000	3.000	3.000	213	2.787	213
			20	01		Bunuri si servicii			3.000	3.000	3.000	3.000	213	2.787	213
			20	01	03	Incalzit, iluminat si forta motrica			3.000	3.000	3.000	3.000	213	2.787	213
			59			TITLUL XI ALTE CHELTUIELI			19.000	6.000	6.000	6.000	3.000	3.000	3.000
			59	11		Asociatii si fundatii			10.000	6.000	6.000	6.000	3.000	3.000	3.000
			59	12		Sustinerea cultelor			9.000						
6802						ASIGURARI SI ASISTENTA SOCIALA			2.568.000	1.326.250	1.321.812	1.321.812	1.039.617	232.195	1.129.306
			01			CHELTUIELI CURENTE			2.568.000	1.326.250	1.326.250	1.326.250	1.094.055	232.195	1.129.306
			10			TITLUL I CHELTUIELI DE PERSONAL			1.614.000	816.250	816.250	816.250	667.659	148.591	687.548
			10	01		Cheltuieli salariale in bani			1.579.000	798.250	798.250	798.250	653.112	145.138	672.590
			10	01	01	Salarii de baza			1.445.000	730.250	730.250	730.250	594.388	135.862	612.974
			10	01	17	Indemnizatii de hrana			134.000	68.000	68.000	68.000	58.724	9.276	59.616
			10	03		Contributii			35.000	18.000	18.000	18.000	14.547	3.453	14.958
			10	03	07	Contributia asiguratorie pentru munca			35.000	18.000	18.000	18.000	14.547	3.453	14.958
			57			TITLUL VIII ASISTENTA SOCIALA			954.000	510.000	510.000	510.000	426.396	83.604	441.758
			57	02		Ajutoare sociale			954.000	510.000	510.000	510.000	426.396	83.604	441.758

Capi- tol	Sub- capi- tol	Pa- ra- graf	Gru- pa / Titlu	Ar- ti- col	Ali- ne- at	Denumire indicator	Credite de angajament		Credite bugetare		Angajamente bugetare	Angajamente legale	Plati efectuate	Angajamente legale de platit	Cheltuieli efective
							aprobrate la finele perioadei de raportare	trimestriale cumulate	aprobrate la finele perioadei de raportare	trimestriale cumulate					
A						B	1	2	3	4	5	6	7	8=6-7	9
			57	02	01	Ajutoare sociale in numerar			954.000	510.000	510.000	510.000	426.396	83.604	441.758
			84			PLATI EFECTUATE IN ANII PRECEDENTI SI RECUPERATE IN ANUL CURENT					-4.438	-4.438	-4.438		
			85			Titlul XXI PLATI EFECTUATE IN ANII PRECEDENTI SI RECUPERATE IN ANUL CURENT					-4.438	-4.438	-4.438		
			85	01		Plati efectuate in anii precedenti si recuperate in anul curent					-4.438	-4.438	-4.438		
			85	01	01	Plati efectuate in anii precedenti si recuperate in anul curent (SF)					-4.438	-4.438	-4.438		
7000	02					Partea IV-a SERVICII SI DEZVOLTARE PUBLICA, LOCUINTE, MEDIU SI APE			176.000	175.000	175.000	175.000	89.325	85.675	89.325
7002						LOCUINTE, SERVICII SI DEZVOLTARE PUBLICA			108.000	107.000	107.000	107.000	52.359	54.641	52.359
			01			CHELTUIELI CURENTE			108.000	107.000	107.000	107.000	52.359	54.641	52.359
			20			TITLUL II BUNURI SI SERVICII			88.000	87.000	87.000	87.000	32.359	54.641	32.359
			20	01		Bunuri si servicii			64.000	63.000	63.000	63.000	32.161	30.839	32.161
			20	01	03	Incalzit, iluminat si forta motrica.			53.000	53.000	53.000	53.000	29.920	23.080	29.920
			20	01	08	Posta, telecomunicatii, radio, tv, internet			5.000	4.000	4.000	4.000	1.919	2.081	1.919
			20	01	30	Alte bunuri si servicii pentru intretinere si functionare			6.000	6.000	6.000	6.000	322	5.678	322
			20	30		Alte cheltuieli			24.000	24.000	24.000	24.000	198	23.802	198
			20	30	30	Alte cheltuieli cu bunuri si servicii			24.000	24.000	24.000	24.000	198	23.802	198
			51			TITLUL VI TRANSFERURI INTRE UNITATI ALE ADMINISTRATIEI PUBLICE			20.000	20.000	20.000	20.000	20.000		20.000
			51	01		Transferuri curente			20.000	20.000	20.000	20.000	20.000		20.000
			51	01	01	Transferuri catre institutiile publice			20.000	20.000	20.000	20.000	20.000		20.000
7402						PROTECTIA MEDIULUI			68.000	68.000	68.000	68.000	36.966	31.034	36.966

CONTUL DE EXECUTIE AL INSTITUTIILOR PUBLICE FINANTATE
DIN VENITURI PROPRII SI SUBVENTII DIN BUGETUL LOCAL - VENITURI
SECTIUNEA DE FUNCTIONARE
30/06/2023

Pag. 1 -lei-

Capi- tol	Sub- capi- tol	Pa- ra- graf	Gru- pa / Titlu	Ar- ti- col	Ali- ne- at	Denumire indicator	Prevederi bugetare aprobrate la finele perioadei de raportare	Prevederi bugetare trimestriale cumulate	Drepturi constatate			Incasari realizate	Stingeri pe alte cai decat incasari	Drepturi constatate de incasat
									Total, din care:	din anii precedenti	din anul curent			
A						B	1	2	3=4+5	4	5	6	7	8=3-6-7
0001	10					TOTAL VENITURI-VENITURI PROPRII,SUBVENTII	655.340	355.840	125.851		125.851	125.851		
0002						I. VENITURI CURENTE	555.100	265.600	105.851		105.851	105.851		
2900						C. VENITURI NEFISCALE	555.100	265.600	105.851		105.851	105.851		
3000						C1. VENITURI DIN PROPRIETATE	118.000	55.000	52.785		52.785	52.785		
3010						VENITURI DIN PROPRIETATE	118.000	55.000	52.785		52.785	52.785		
	05					Venituri din concesiuni si inchirieri	118.000	55.000	52.785		52.785	52.785		
	30					Alte venituri din concesiuni si inchirieri de catre institutiile publice	118.000	55.000	52.785		52.785	52.785		
3300	10					C2. VANZARI DE BUNURI SI SERVICII	437.100	210.600	53.066		53.066	53.066		
3310						VENITURI DIN PRESTARI DE SERVICII SI ALTE ACTIVITATI	437.100	210.600	53.066		53.066	53.066		
	08					Venituri din prestari de servicii	437.100	210.600	53.066		53.066	53.066		
4000	10					III. OPERATIUNI FINANCIARE	80.240	80.240						
4010						INCASARI DIN RAMBURSAREA IMPRUMUTURILOR ACORDATE	80.240	80.240						
	15					Sume utilizate din excedentul anului precedent pentru efectuarea de cheltuieli	80.240	80.240						
	01					Sume utilizate de administratiile locale din excedentul anului precedent pentru sectiunea de functionare	80.240	80.240						
4100	10					IV. SUBVENTII	20.000	10.000	20.000		20.000	20.000		
4310						SUBVENTII DE LA ALTE ADMINISTRATI	20.000	10.000	20.000		20.000	20.000		
	09					Subventii pentru institutii publice	20.000	10.000	20.000		20.000	20.000		

SECRETAR GENERAL

PRESEDINTE COMITETUL
DE REVIZIUNI




DETALIEREA CHELTUIELILOR
INSTITUTII PUBLICE FINANATE DIN VENITURI PROPRII
SI SUBVENTII DIN BUGETUL LOCAL
SECTIUNEA DE FUNCTIONARE
30/06/2023

Pag. 1 - lei-

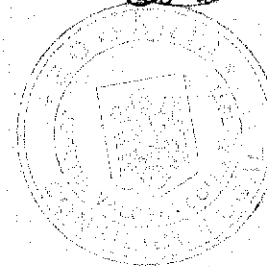
Capi- tol	Sub- capi- tol	Pa- ra- graf	Gru- pa / Titlu	Ar- ti- col	Ali- ne- at	Denumire indicator	Credite de angajament		Credite bugetare		Angajamente bugetare	Angajamente legale	Plati efectuate	Angajamente legale de platit	Cheltuieli efective
							aprobat la finele perioadei de raportare	trimestriale cumulate	aprobat la finele perioadei de raportare	trimestriale cumulate					
A						B	1	2	3	4	5	6	7	8=6-7	9
5010						TOTAL CHELTUIELI DIN VENITURI PROPRII SI SUBVENTII			655.340	355.840	355.840	355.840	84.115	271.725	123.577
	01					CHELTUIELI CURENTE			655.340	355.840	355.840	355.840	84.115	271.725	123.577
	10					TITLUL I CHELTUIELI DE PERSONAL			142.300	73.100	73.100	73.100	33.444	39.656	59.001
	20					TITLUL II BUNURI SI SERVICII			513.040	282.740	282.740	282.740	50.671	232.069	64.576
7010						LOCUINTE, SERVICII SI DEZVOLTARE PUBLICA			653.340	354.840	354.840	354.840	84.087	270.753	123.549
	01					CHELTUIELI CURENTE			653.340	354.840	354.840	354.840	84.087	270.753	123.549
	10					TITLUL I CHELTUIELI DE PERSONAL			142.300	73.100	73.100	73.100	33.444	39.656	59.001
	10	01				Cheltuieli salariale in bani			133.000	68.400	68.400	68.400	32.709	35.691	57.704
	10	01	01			Salarii de baza			120.300	62.000	62.000	62.000	30.205	31.795	53.349
	10	01	17			Indemnizatii de hrana			12.700	6.400	6.400	6.400	2.504	3.896	4.355
	10	03				Contributii			9.300	4.700	4.700	4.700	735	3.965	1.297
	10	03	07			Contributia asiguratorie pentru munca			9.300	4.700	4.700	4.700	735	3.965	1.297
	20					TITLUL II BUNURI SI SERVICII			511.040	281.740	281.740	281.740	50.643	231.097	64.548
	20	01				Bunuri si servicii			392.540	187.640	187.640	187.640	47.204	140.436	61.009
	20	01	01			Furnituri de birou			1.000	1.000	1.000	1.000		1.000	
	20	01	03			Incalzit, iluminat si forta motrica			165.000	82.600	82.600	82.600	30.200	52.400	39.794
	20	01	04			Apa, canal si salubritate			36.000	22.500	22.500	22.500	9.854	12.646	9.854
	20	01	05			Carburanti si lubrifianti			540	540	540	540	232	308	232
	20	01	30			Alte bunuri si servicii pentru intretinere si functionare			196.000	81.000	81.000	81.000	6.918	74.082	11.129
	20	02				Reparatii curente			112.000	87.600	87.600	87.600	3.032	84.567	3.033
	20	05				Bunuri de natura obiectelor de inventar			3.500	3.500	3.500	3.500		3.500	
	20	05	01			Uniforme si echipament			1.000	1.000	1.000	1.000		1.000	
	20	05	30			Alte obiecte de inventar			2.500	2.500	2.500	2.500		2.500	
	20	06				Deplasari, detasari, transferari			1.000	1.000	1.000	1.000		1.000	100
	20	06	01			Deplasari interne, detasari, transferari			1.000	1.000	1.000	1.000		1.000	100
	20	30				Alte cheltuieli			2.000	2.000	2.000	2.000	406	1.594	406

Capi- tol	Sub- capi- tol	Pa- ra- graf	Gru- pa / Titlu	Ar- ti- col	Ali- ne- at	Denumire indicator	Credite de angajament		Credite bugetare		Angajamente bugetare	Angajamente legale	Plati efectuate	Angajamente legale de platit	Cheltuieli efective
							aprobat la finele perioadei de raportare	trimestriale cumulate	aprobat la finele perioadei de raportare	trimestriale cumulate					
A						B	1	2	3	4	5	6	7	8=6-7	9
			20	30	30	Alte cheltuieli cu bunuri si servicii			2.000	2.000	2.000	2.000	406	1.594	406
8710						ALTE ACTIUNI ECONOMICE			2.000	1.000	1.000	1.000	28	972	28
			01			CHELTUIELI CURENTE			2.000	1.000	1.000	1.000	28	972	28
			20			TITLUL II BUNURI SI SERVICII			2.000	1.000	1.000	1.000	28	972	28
			20	01		Bunuri si servicii			2.000	1.000	1.000	1.000	28	972	28
			20	01	03	Incalzit, iluminat si forta motrica			2.000	1.000	1.000	1.000	28	972	28
9910	96					excedent/deficit sect funct							41.736		

SECRETAR GENERAL
 J.R. ECHUTA IACI


Conducatorul compartimentului
 financiar contabile

PRESEDINTE COMITET
 BAZIN REPARTITIANI
 B. B. B.



ANEXA 4 = 15

TOTAL JUDET

CONTUL DE EXECUTIE AL BUGETULUI LOCAL - CHELTUIELI
SECTIUNEA DE DEZVOLTARE
30/06/2023

Capi- tol	Sub- capi- tol	Pa- ra- graf	Gru- pu / Tito	Ar- ti- col	Ali- ne- at	Denumire indicator	Credite de angajament		Credite bugetare		Angajamente bugetare	Angajamente legale	Plati efectuate	Angajamente legale de platit	Cheltuieli efective
							aprobate la finele perioadei de raportare	trimestriale cumulate	aprobate la finele perioadei de raportare	trimestriale cumulate					
A						B	1	2	3	4	5	6	7	8=6-7	9
5002						TOTAL CHELTUIELI			1.783.700	1.753.350	1.753.350	1.753.350	254.243	1.499.107	1.100
			01			CHELTUIELI CURENTE			4.700	4.150	4.150	4.150	1.100	3.050	1.100
			55			TITLUL VII ALTE TRANSFERURI			4.700	4.150	4.150	4.150	1.100	3.050	1.100
			70			CHELTUIELI DE CAPITAL			1.779.000	1.749.200	1.749.200	1.749.200	253.143	1.496.057	
			71			TITLUL XV ACTIVE NEFINANCIARE			1.779.000	1.749.200	1.749.200	1.749.200	253.143	1.496.057	
6000	02					Partea II-a APARARE, ORDINE PUBLICA SI SIGURANTA NATIONALA			15.000	15.000	15.000	15.000	6.545	8.455	
6102						ORDINE PUBLICA SI SIGURANTA NATIONALA			15.000	15.000	15.000	15.000	6.545	8.455	
			70			CHELTUIELI DE CAPITAL			15.000	15.000	15.000	15.000	6.545	8.455	
			71			TITLUL XV ACTIVE NEFINANCIARE			15.000	15.000	15.000	15.000	6.545	8.455	
			71	01		Active fixe			15.000	15.000	15.000	15.000	6.545	8.455	
			71	01	02	Masini, echipamente si mijloace de transport			15.000	15.000	15.000	15.000	6.545	8.455	
7000	02					Partea IV-a SERVICII SI DEZVOLTARE PUBLICA, LOCUINTE, MEDIU SI APE			1.453.700	1.423.350	1.423.350	1.423.350	246.669	1.176.681	1.100
7002						LOCUINTE, SERVICII SI DEZVOLTARE PUBLICA			1.099.200	1.068.850	1.068.850	1.068.850	82.764	986.086	1.100
			01			CHELTUIELI CURENTE			2.200	1.650	1.650	1.650	1.100	550	1.100
			55			TITLUL VII ALTE TRANSFERURI			2.200	1.650	1.650	1.650	1.100	550	1.100
			55	01		A. Transferuri interne			2.200	1.650	1.650	1.650	1.100	550	1.100
			55	01	42	Transferari din bugetul local catre asociatiile de dezvoltare intercomuni- tate			2.200	1.650	1.650	1.650	1.100	550	1.100
			70			CHELTUIELI DE CAPITAL			1.097.000	1.067.200	1.067.200	1.067.200	81.664	985.536	
			71			TITLUL XV ACTIVE NEFINANCIARE			1.097.000	1.067.200	1.067.200	1.067.200	81.664	985.536	
			71	01		Active fixe			1.097.000	1.067.200	1.067.200	1.067.200	81.664	985.536	
			71	01	01	Constructii			1.097.000	1.067.200	1.067.200	1.067.200	81.664	985.536	
7402						PROTECTIA MEDIULUI			354.500	354.500	354.500	354.500	163.905	190.595	
			01			CHELTUIELI CURENTE			2.500	2.500	2.500	2.500		2.500	

Capi- tol	Sub- capi- tol	Pa- ra- graf	Gru- pa / Titlu	Ar- ti- col	Ali- ne- at	Denumire indicator	Credite de angajament		Credite bugetare		Angajamente bugetare	Angajamente legale	Plati efectuate	Angajamente legale de platit	Cheltuieli efective
							aprobate la finele perioadei de raportare	trimestriale cumulate	aprobate la finele perioadei de raportare	trimestriale cumulate					
A						B	1	2	3	4	5	6	7	8=6-7	9
			55			TITLUL VII ALTE TRANSFERURI			2.500	2.500	2.500	2.500		2.500	
			55	01		A. Transferuri interne			2.500	2.500	2.500	2.500		2.500	
			55	01	42	Transferuri din bugetul local catre asociatiile de dezvoltare intercomuni- tate			2.500	2.500	2.500	2.500		2.500	
			70			CHELTUIELI DE CAPITAL			352.000	352.000	352.000	352.000	163.905	188.095	
			71			TITLUL XV ACTIVE NEFINANCIARE			352.000	352.000	352.000	352.000	163.905	188.095	
			71	01		Active fixe			352.000	352.000	352.000	352.000	163.905	188.095	
			71	01	01	Constructii			352.000	352.000	352.000	352.000	163.905	188.095	
8000	02					Partea V-a ACTIUNI ECONOMICE			315.000	315.000	315.000	315.000	1.029	313.971	
8402						TRANSPORTURI			315.000	315.000	315.000	315.000	1.029	313.971	
			70			CHELTUIELI DE CAPITAL			315.000	315.000	315.000	315.000	1.029	313.971	
			71			TITLUL XV ACTIVE NEFINANCIARE			315.000	315.000	315.000	315.000	1.029	313.971	
			71	01		Active fixe			315.000	315.000	315.000	315.000	1.029	313.971	
			71	01	01	Constructii			315.000	315.000	315.000	315.000	1.029	313.971	
9902	97					excedent/deficit sect dezv			40.000	40.000			-		

SECRETAR GENERAL
JA EALITA 1004

Comisarul compartimentului
Administrativ


PRESEDINTE COMITIE
BAJAN CRISTIAN
BOTAN

CONTUL DE EXECUTIE AL BUGETULUI LOCAL - VENITURI
SECTIUNEA DE DEZVOLTARE

30/06/2023

Pag. 1 -lei-

Capi- tol	Sub- capi- tol	Pa- ra- graf	Gru- pa/ Titlu	Ar- ti- col	Ali- ne- at	Denumire indicator	Prevederi bugetare aprobrate la finele perioadei de raportare	Prevederi bugetare trimestriale cumulate	Drepturi constatate			Incasari realizate	Stingeri pe alte cai decat incasari	Drepturi constatate de incasat
									Total, din care:	din anii precedenti	din anul curent			
A						B	1	2	3=4+5	4	5	6	7	8=3-6-7
0001	02					TOTAL VENITURI-BUGET LOCAL	1.823.700	1.793.350	254.242		254.242	254.242		
0002						I. VENITURI CURENTE	74.700	59.250	16.645		16.645	16.645		
2900						C. VENITURI NEFISCALE	74.700	59.250	16.645		16.645	16.645		
3300						C2. VANZARI DE BUNURI SI SERVICII	74.700	59.250	16.645		16.645	16.645		
3702						TRANSFERURI VOLUNTARE, ALTELE DECAT SUBVENTIILE	74.700	59.250	16.645		16.645	16.645		
	04					Varsaminte din sectiunea de functionare	74.700	59.250	16.645		16.645	16.645		
4000	02					III OPERATIUNI FINANCIARE	1.749.000	1.734.100	237.597		237.597	237.597		
4002						INCASARI DIN RAMBURSAREA IMPRUMUTURILOR ACORDATE	1.749.000	1.734.100	237.597		237.597	237.597		
	14					Sume din excedentul bugetului local utilizate pentru finantarea cheltuielilor sectiunii de dezvoltare	1.749.000	1.734.100	237.597		237.597	237.597		

SECRETAR GENERAL,
JR. CALATA NY


PRESEDINTE COMITETUL
BAYAN CRISTIAN
