

DIRECTIA GENERALA A
FINANTELOR PUBLICE TOTAL JUDET

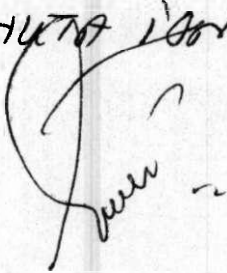
BILANT
31/03/2023

pag.: 1 - lei -

COD	DENUMIRE INDICATORI	SOLD LA INCEPUTUL PERIOADEI	SOLD LA SFARSITUL PERIOADEI
01004	2.Instalatii tehnice, mijloace de transport, animale, plantatii, mobilier, aparatura birotica si alte active corporale (ct.2130100+2130200+2130300+2130400+2140000+2310000-2810301-2810302-2810303-2810304-2810400-2910301-2910302-2910303-2910304-2910400-2930200*)	841.060	866.273
01005	3.Terenuri si cladiri (ct.2110100+2110200+2120101+2120102+2120201+2120301+2120401+2120501+2120601+2120901+2310000-2810100-2810201-2810202-2810203-2810204-2810205-2810206-2810207-2810208-2910100-2910201-2910202-2910203-2910204-2910205-2910206-2910207-2910208-2930200)	27.827.158	27.959.434
01007	5.Active financiare necurente (investitii pe termen lung) peste un an (ct.2600100+2600200+2600300+2650000+2670201+2670202+2670203+2670204+2670205+2670208-2960101-2960102-2960103-2960200), din care:	6.200	6.200
01008	Titluri de participare (ct.2600100+2600200+2600300-2960101-2960102-2960103)	6.200	6.200
01015	7.TOTAL ACTIVE NECURENTE (rd.03+04+05+06+07+09)	28.674.418	28.831.907
01019	1.Stocuri (ct.3010000+3020100+3020200+3020300+3020400+3020500+3020600+3020700+3020800+3020900+3030100+3030200+3040100+3040200+3050100+3050200+3070000+3090000+3310000+3320000+3410000+3450000+3460000+3470000+3490000+3510100+3510200+3540100+3540500+3540600+3560000+3570000+3580000+3590000+3610000+3710000+3810000+/-3480000+/-3780000-3910000-3920100-3920200-3920300-3930000-3940100-3940500-3940600-3950100-3950200-3950300-3950400-3950600-3950700-3950800-3960000-3970100-3970200-3970300-3980000-4420803)	578.015	587.495
01023	Creante bugetare (ct.4310100**+4310200**+4310300**+4310400**+4310500**+4310600**+4310700**+4370100**+4370200**+4370300**+4420400+4420802+4440000**+4460100**+4460200**+4480200+4610102+4610104+4630000+4640000+4650100+4650200+4660401+4660402+4660500+4660900+4810101**+4810102**+4810103**+4810900**-4970000), din care:	510.007	659.926
01024	Creantele bugetului general consolidat (ct.4630000+4640000+4650100+4650200+4660401+4660402+4660500+4660900-4970000)	510.007	659.926
01027	Imprumuturi pe termen scurt acordate (ct.2670101+2670102+2670103+2670104+2670105+2670108+2670601+2670602+2670603+2670604+2670605+2670609+4680101+4680102+4680103+4680104+4680105+4680106+4680107+4680108+4680109+4690103+4690105+4690106+4690108+4690109)		150.944
01030	Total creante curente (rd.21+23+25+27)	510.007	810.870
01033	Conturi la trezorerie, casa in lei. (ct.5100000+5120101+5120501+5130101+5130301+5130302+5140101+5140301+5140302+5150101+5150103+5150301+5150500+5150600+5160101+5160301+5160302+5170101+5170301+5170302+5200100+5210100+5210300+5230000+5250101+5250102+5250301+5250302+5250400+5260000+5270000+5280000+5290101+5290201+5290301+52		

COD	DENUMIRE INDICATORI	SOLD LA INCEPUTUL PERIOADEI	SOLD LA SFARSITUL PERIOADEI
	90400 +5290901+5310101+5410101+5500101+5520000+5550101+5550400+5570101 +5580101+5580201+5590101+5600101+5600300+5600401+5610101+5610300 +5620101+5620300+5620401+5710100+5710300+5710400+5740101+5740102 +5740301+5740302+5740400+5750100+5750300+5750400-7700000)	2.000.798	2.352.420
010331	Dobanda de incasat,alte valori,avansuri de trezorerie (ct.5180701+5320100+5320200+5320300+5320400+5320500+5320600+5320800+5420100)	4.000	2.500
01035	Conturi la institutii de credit, BNR, casa in valuta (ct.5110101+5110102+5120102+5120402+5120502+5130102+5130202+5140102+5140202+5150102+5150202+5150302+5160102+5160202+5170102+5170202+5290102+5290202+5290302+5290902+5310402+5410102+5410202+5500102+5550102+5550202+5570202+5580102+5580202+5580302+5580303+5590102+5590202+5600102+5600103+5600402+5610102+5610103+5620102+5620103+5620402)	15.276	15.276
01040	Total disponibilitati si alte valori (rd.33+33.1+35+35.1)	2.020.074	2.370.196
01045	7.TOTAL ACTIVE CURENTE (rd.19+30+31+40+41+41.1+42)	3.108.096	3.768.561
01046	8.TOTAL ACTIVE (rd.15+45)	31.782.514	32.600.468
01060	1.Datorii comerciale, avansuri si alte decontari (ct.2690100+4010100+4030100+4040100+4050100+4080000+4190000+4620101+4620109+4730109+4810101+4810102+4810103+4810900+4830000+4840000+4890201+5090000+5120800), din care:	33.935	30.020
01061	Datorii comerciale si avansuri (ct.4010100+4030100+4040100+4050100+4080000+4190000+4620101), din care:	32.735	13.616
01062	2.Datorii catre bugete (ct.4310100+4310200+4310300+4310400+4310500+4310600+4310700+4370100+4370200+4370300+4400000+4410000+4420300+4420801+4440000+4460100+4460200+4480100+4550501+4550502+4550503+4620109+4670100+4670200+4670300+4670400+4670500+4670900+4730109+4810900),din care:	87.805	106.558
010631	Contributii sociale (ct.4310100+4310200+4310300+4310400+4310500+4310600+4310700+4370100+4370200+4370300)	75.300	92.181
01070	4.Imprumuturi pe termen scurt-sume ce urmeaza a fi platite intr-o perioada de pana la un an (ct.5180601+5180603+5180604+5180605+5180606+5180608+5180609+5180800+5190101+5190102+5190103+5190104+5190105+5190106+5190107+5190108+5190109+5190110+5190180+5190190)		150.944
01072	6.Salariile angajatilor (ct.4210000+4230000+4260000+4270100+4270300+4280101)	137.159	167.633
01073	7.Alte drepturi cuvenite altor categorii de persoane (pensii, indemnizatii de somaj, burse) (ct.4220100+4220200+4240000+4260000+4270200+4270300+4290000+4380000), din care:	54.864	71.076
01078	10.TOTAL DATORII CURENTE (rd.60+62+65+70+71+72+73+74+75)	313.763	526.231
01079	11.TOTAL DATORII (rd.58+78)	313.763	526.231
01080	12.ACTIVE NETE = TOTAL ACTIVE - TOTAL DATORII = CAPITALURI PROPRII (rd.80=rd.46-79=rd.90)	31.468.751	32.074.237
01084	1.Rezerve, fonduri (ct.1000000+1000101+1000201+1000202+1000301+		

COD	DENUMIRE INDICATORI	SOLD LA INCEPUTUL PERIOADEI	SOLD LA SFARSITUL PERIOADEI
	1000401+1000402+1010000+1020101+1020102+1020103***+ 1030000+ 1040101+1040102+1040103***+1050100+1050200+1050300 +1050400+1050500+/-1060000+1320000+1330000)	27.823.470	27.823.471
01085	2.Rezultatul reportat (ct.1170000-sold creditor)	4.001.708	3.649.719
01087	4.Rezultatul patrimonial al exercitiului (ct.1210000-sold creditor)		601.047
01088	5.Rezultatul patrimonial al exercitiului (ct1210000- sold debtor)	356.427	
01090	6.TOTAL CAPITALURI PROPRII (rd.84+85-86+87-88)	31.468.751	32.074.237

Comptabilul institutiei
SECRETAR GENERAL
 V.R. ERUTA LOR


Comptabilul compartimentului
SECRETAR GENERAL
 ERUTA MIHELA MARIA
 ERUTA


DIRECTIA GENERALA A
FINANTELOR PUBLICE TOTAL JUDET

CONTUL DE REZULTAT PATRIMONIAL

31/03/2023

pag.: 1 - lei -

COD	DENUMIRE INDICATORI	An precedent	An curent
02002	1.Venituri din impozite, taxe, contributi de asigurari si alte venituri ale bugetelor (ct.7300100+7300201+7300202+7300203+7310100+7310200+7320100+ 7330000+7340000+7350100+7350200+7350300+7350400+7350500+ 7350601+7350602+7360100+7390000+7450100+ 7450200+7450300+7450400+ 7450500+7450700+7450900+7460100+7460200+7460300+7460900)	1.491.662	1.636.943
02003	2.Venituri din activitati economice (ct.7210000+7220000+7510100+7510200+/-7090000*/+7090100/-7090200)	20.693	23.171
02004	3.Finantari, subventii, transferuri, alocatii bugetare cu destinatie speciala (ct.7510500+7710000+7720100+7720200+7740100+7740200+7750000+ 7760000+7780000+7790101+7790109)	206.344	30.557
02005	4.Alte venituri operationale (ct.7140000+7180000+7500000+7500100+7500200 +7510300+7510400+7810200+7810300+7810401+7810402+7770000)	39.642	54.073
02006	TOTAL VENITURI OPERATIONALE (rd.02+03+04+05)	1.758.341	1.744.744
02008	1.Salarii si contributiile sociale aferente angajatilor (ct.6410000+6420000+6450100+ 6450200+6450300+6450400+6450500+6450600+6450700+6450800+6460000+ 6470000)	754.290	665.880
02009	2.Subventii si transferuri (ct.6700000+6710000+6720000+6730000+6740000+ 6750000+6760000+6770000+6780000+6790000)	245.853	350.343
02010	3.Stocuri, consumabile, lucrari si servicii executate de terti (ct.6010000+6020100+ 6020200+6020300+6020400+6020500+6020600+6020700+6020800+6020900+ 6030000+6060000+6070000+6080000+6090000+6100000+6110000+6120000+ 6130000+6140000+6220000+6230000+6240100+6240200+6260000+6270000+ 6280000+6290100)	158.967	127.474
02013	TOTAL CHELTUIELI OPERATIONALE (rd.08+09+10+11+12)	1.159.110	1.143.697
02015	- EXCEDENT (rd.06-rd.13)	599.231	601.047
02023	- EXCEDENT (rd.15+20-16-21)	599.231	601.047
020292	- EXCEDENT (rd.23+28-24-29)	599.231	601.047
02031	- EXCEDENT (rd.29.2-29.4)	599.231	601.047

DIRECTIA GENERALA A
FINANTELOR PUBLICE
DR. EMILIA
[Signature]

Conducatorul compartimentului
financiar contabilitate
COMITATUL DE ECONOMIA
LUMINITA
[Signature]

DISPONIBIL DIN MIJLOACE CU DESTINATIE SPECIALA

31/03/2023

- lei -


DENUMRE INDICATORI	COD	DISPONIBIL LA INCEPUTUL ANULUI	INCASARI	PLATI	DISPONIBIL LA SFARSITUL PERIOADEI
TOTAL (rd.02 la 15)	05001	25.276			25.276
- Sume primite ca donatii si sponsorizari (ct.5500101,ct.5500102/analitice distincte)	05002	10.000			10.000
- Garantii materiale retinute gestionarilor conform Legii nr.22/1969 (ct.5500101,ct.5500102/analitice distincte)	05003	15.276			15.276

Conducatorul institutului

SECRETAR GENERAL
JR. ERICATA 1001
[Signature]

Conducatorul compartimentului
financiar contabila

SECRETAR GENERAL
CANTONAMENTUL MABRIA
LURBANITA
[Signature]






SITUATIA FLUXURILOR DE TREZORERIE

31/03/2023

pag.: 1 - lei -

COD	DENUMIRE INDICATORI	Total	Casa in valuta	Alte disponibilitati
04014	V NUMERAR SI ECHIVALENT DE NUMERAR LA INCEPUTUL PERIOADEI	15.276		15.276
04017	VI NUMERAR SI ECHIVALENT DE NUMERAR LA FINELE PERIOADEI(rd.13+14+15-16)	15.276		15.276

Directorul institutiei
SECRETAR GENERAL
GR. EMIUTA



Conducatorul compartimentului
SECRETAR GENERAL
CONTR. TRAZORERIE
L. M. M. M. M.



Situatia activelor si datoriilor institutiilor publice
din administratia locala
31/03/2023

pag.: 1 - lei -

COD	DENUMIRE INDICATORI	Sold la inceputul anului	Sold la sfarsitul perioadei
18005	Disponibilitati in lei ale institutiilor publice locale si ale institutiilor publice de subordonare locala, la trezorerii (ct.5100000+5120101+5120501+5150101+5150103+5150500+5150600+5160101+5160301+5160302+5170101+5170301+5170302+5210100+5210300+5280000+5290201+5290301+5290400+5290901+5410101+5500101+ 5520000+5550101+5570101+5580101+5580201+5600101+5600300+5610101+5610300+5620101+5620300-7700000), din care:	2.000.798	2.352.420
18008	Total (in baze cash) (rd.04+05)	2.000.798	2.352.420
18010	Total (in baze accrual)(rd.08+09)	2.000.798	2.352.420
18023	Alte valori (ct.5320100+5320200+5320300+5320400+5320500+5320600+5320800)	4.000	2.500
18032	Disponibilitati ale institutiilor publice locale si ale institutiilor de subordonare locala la institutiile de credit rezidente (ct.5110101+5110102+5120102+5120402+5120502+5150102+5150202+5160102+5160202+5170102+5170202+5290202+5290302+5290902+5500102+5550102+5550202+5570202+5580102+5580302+5600102+5600103+5610102+5610103+5620102+5620103), din care:	15.276	15.276
18036	Total (in baze cash) (rd.32+35)	15.276	15.276
18038	Total (in baze accrual) (rd.36+37)	15.276	15.276
18141	Participatiile autoritatilor locale la alte societati care nu sunt organizate pe actiuni (regii autonome, srl, comandita, etc.) (ct.2600300-2960103)	6.200	6.200
18142	Total (la valoarea de intrare mai putin ajustarile cumulate pentru pierderea de valoare) (rd.141)	6.200	6.200
18176	I. Creante ale bugetului local (ct.4640000-4970000). Total (rd.177+178+179+183), din care:	510.007	659.926
18177	- de la gospodariile populatie (S14)	510.007	659.926
18185	Total creante (rd.176+184)	510.007	659.926
18203	1.Sume datorate tertilor reprezentand garantii si cautiuni aflate in conturile institutiilor publice (ct.4280101+4280201+4620101+4620109).Total (rd.204+205+206), din care:	15.276	15.376
18204	- salariatilor (gospodariile populatiei)(S143)	15.276	15.376
182671	Sume primite din excedentul anului precedent pentru acoperirea golurilor temporare de casa si pentru finantarea cheltuielilor sectiunii de dezvoltare (ct.5190107+5190190)		150.944
18268	Total(in baze cash)(rd.262+266+267+267.1)		150.944
18275	Total (in baze accrual) (cash+dobanzi) (rd.268+274)		150.944
18320	Datorii comerciale curente legate de livrari de bunuri si servicii (ct.4010100+4030100+ 4040100+4050100+4080000+4190000+4620101). Total (rd.321+322+326+327) din care catre:	32.735	13.616
18321	-Societati nefinanciare (S11)	32.735	13.616
18331	Datoriile institutiilor publice din administratia locala catre bugete (ct.4310100+4310200+4310300+4310400+4310500+4310600+4310700+4370100+4370200+4370300+4420300+4420801+4440000+4460100+4460200+4480100)	87.805	106.558
18332	Salariile angajatilor (ct.4210000+4230000+4260000+4270100+4270300+4280101)	137.159	167.633
18333	Alte drepturi cuvenite altor categorii de persoane (ct.4260000+4270200+4270300+4290000+4380000)	54.864	71.076
18335	Total (rd.331+332+333+334)	279.828	345.267

SECRETAR GENERAL
JR. DIKTA JAR



PRESEDINTE JUDEȚUL BIHOR
COMITATUL BIHOR
COMANDA

TOTAL JUDET

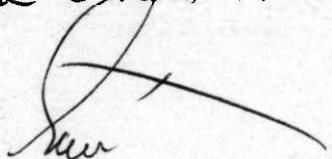
= 150


CONTUL DE EXECUTIE AL BUGETULUI LOCAL - CHELTUIELI
SECTIUNEA DE DEZVOLTARE
 31/03/2023

Pag. 1 - lei-

Capi- tot	Sub- capi- tot	Pa- ra- graf	Gru- pa / Titlu	Ar- ti- col	Ali- ne- at	Denumire indicator	Credite de angajament		Credite bugetare		Angajamente bugetare	Angajamente legale	Plati efectuate	Angajamente legale de platit	Cheltuieli efective
							aprobate la finele perioadei de raportare	trimestriale cumulate	aprobate la finele perioadei de raportare	trimestriale cumulate					
A						B	1	2	3	4	5	6	7	8=6-7	9
5002						TOTAL CHELTUIELI			1.814.700	1.778.800	1.778.800	1.778.800	158.039	1.620.761	550
			01			CHELTUIELI CURENTE			4.700	3.600	3.600	3.600	550	3.050	550
			55			TITLUL VII ALTE TRANSFERURI			4.700	3.600	3.600	3.600	550	3.050	550
			70			CHELTUIELI DE CAPITAL			1.810.000	1.775.200	1.775.200	1.775.200	157.489	1.617.711	
			71			TITLUL XV ACTIVE NEFINANCIARE			1.810.000	1.775.200	1.775.200	1.775.200	157.489	1.617.711	
6000	02					Partea II-a APARARE, ORDINE PUBLICA SI SIGURANTA NATIONALA			55.000	50.000	50.000	50.000	6.545	43.455	
6102						ORDINE PUBLICA SI SIGURANTA NATIONALA			55.000	50.000	50.000	50.000	6.545	43.455	
			70			CHELTUIELI DE CAPITAL			55.000	50.000	50.000	50.000	6.545	43.455	
			71			TITLUL XV ACTIVE NEFINANCIARE			55.000	50.000	50.000	50.000	6.545	43.455	
			71	01		Active fixe			55.000	50.000	50.000	50.000	6.545	43.455	
			71	01	02	Masini, echipamente si mijloace de transport			55.000	50.000	50.000	50.000	6.545	43.455	
7000	02					Partea IV-a SERVICII SI DEZVOLTARE PUBLICA, LOCUINTE, MEDIU SI APE			1.444.700	1.413.800	1.413.800	1.413.800	150.465	1.263.335	550
7002						LOCUINTE, SERVICII SI DEZVOLTARE PUBLICA			1.099.200	1.068.300	1.068.300	1.068.300	4.864	1.063.436	550
			01			CHELTUIELI CURENTE			2.200	1.100	1.100	1.100	550	550	550
			55			TITLUL VII ALTE TRANSFERURI			2.200	1.100	1.100	1.100	550	550	550
			55	01		A. Transferuri interne			2.200	1.100	1.100	1.100	550	550	550
			55	01	42	Transferuri din bugetul local catre asociatiile de dezvoltare intercomuni- tate			2.200	1.100	1.100	1.100	550	550	550
			70			CHELTUIELI DE CAPITAL			1.097.000	1.067.200	1.067.200	1.067.200	4.314	1.062.886	
			71			TITLUL XV ACTIVE NEFINANCIARE			1.097.000	1.067.200	1.067.200	1.067.200	4.314	1.062.886	
			71	01		Active fixe			1.097.000	1.067.200	1.067.200	1.067.200	4.314	1.062.886	
			71	01	01	Constructii			1.097.000	1.067.200	1.067.200	1.067.200	4.314	1.062.886	
7402						PROTECTIA MEDIULUI			345.500	345.500	345.500	345.500	145.601	199.899	
			01			CHELTUIELI CURENTE			2.500	2.500	2.500	2.500		2.500	

Capi- tol	Sub- capi- tol	Pa- ra- graf	Gru- pa / Titlu	Ar- ti- col	Ali- ne- at	Denumire indicator	Credite de angajament		Credite bugetare		Angajamente bugetare	Angajamente legale	Plati efectuate	Angajamente legale de platit	Cheltuieli efective
							aprobat la finele perioadei de raportare	trimestriale cumulate	aprobat la finele perioadei de raportare	trimestriale cumulate					
A						B	1	2	3	4	5	6	7	8=6-7	9
			55			TITLUL VII ALTE TRANSFERURI			2.500	2.500	2.500	2.500		2.500	
			55	01		A. Transferuri interne			2.500	2.500	2.500	2.500		2.500	
			55	01	42	Transferuri din bugetul local catre asociatiile de dezvoltare intercomuni- tare			2.500	2.500	2.500	2.500		2.500	
			70			CHELTUIELI DE CAPITAL			343.000	343.000	343.000	343.000	145.601	197.399	
			71			TITLUL XV ACTIVE NEFINANCIARE			343.000	343.000	343.000	343.000	145.601	197.399	
			71	01		Active fixe			343.000	343.000	343.000	343.000	145.601	197.399	
			71	01	01	Constructii			343.000	343.000	343.000	343.000	145.601	197.399	
8000	02					Partea V-a ACTIUNI ECONOMICE			315.000	315.000	315.000	315.000	1.029	313.971	
8402						TRANSPORTURI			315.000	315.000	315.000	315.000	1.029	313.971	
			70			CHELTUIELI DE CAPITAL			315.000	315.000	315.000	315.000	1.029	313.971	
			71			TITLUL XV ACTIVE NEFINANCIARE			315.000	315.000	315.000	315.000	1.029	313.971	
			71	01		Active fixe			315.000	315.000	315.000	315.000	1.029	313.971	
			71	01	01	Constructii			315.000	315.000	315.000	315.000	1.029	313.971	

SECRETAR GENERAL
 VA. E. H. T. A. 1401


Consiliul Local
 PRESEDINTE
 CONSILIUL LOCAL




TOTAL JUDET


CONTUL DE EXECUTIE AL BUGETULUI LOCAL - VENITURI
SECTIUNEA DE DEZVOLTARE
31/03/2023

Pag. 1 -lei-

Capi- tol	Sub- capi- tol	Pa- ra- graf	Gru- pa/ Titlu	Ar- ti- col	Ali- ne- at	Denumire indicator	Prevederi bugetare aprobat la finele perioadei de raportare	Prevederi bugetare trimestriale cumulate	Drepturi constatate			Incasari realizate	Stingeri pe alte cai decat incasari	Drepturi constatate de incasat
									Total, din care:	din anii precedenti	din anul curent			
A						B	1	2	3=4+5	4	5	6	7	8=3-6-7
0001	02					TOTAL VENITURI-BUGET LOCAL	1.814.700	1.778.800	158.039		158.039	158.039		
0002						I. VENITURI CURENTE	65.700	44.700	7.095		7.095	7.095		
2900						C. VENITURI NEFISCALE	65.700	44.700	7.095		7.095	7.095		
3300						C2. VANZARI DE BUNURI SI SERVICII	65.700	44.700	7.095		7.095	7.095		
3702						TRANSFERURI VOLUNTARE, ALTELE DECAT SUBVENTIILE	65.700	44.700	7.095		7.095	7.095		
	04					Varsaminte din sectiunea de functionare	65.700	44.700	7.095		7.095	7.095		
4000	02					III OPERATIUNI FINANCIARE	1.749.000	1.734.100	150.944		150.944	150.944		
4002						INCASARI DIN RAMBURSAREA IMPRUMUTURILOR ACORDATE	1.749.000	1.734.100	150.944		150.944	150.944		
	14					Sume din excedentul bugetului local utilizate pentru finantarea cheltuielilor sectiunii de dezvoltare	1.749.000	1.734.100	150.944		150.944	150.944		

JECRETAAR GENERAL,
PREVEDINTE DE VENITURI
[Signature]

PREVEDINTE DE VENITURI,
CONTABILITATEA LOCALA
LUMBARITA
[Signature]



TOTAL JUDET


= 13 =


DETALIEREA CHELTUIELILOR
INSTITUTII PUBLICE FINANTATE DIN VENITURI PROPRII
SI SUBVENTII DIN BUGETUL LOCAL
SECTIUNEA DE FUNCTIONARE
31/03/2023


Pag. 1 - lei-

Capi- tol	Sub- capi- tol	Pa- ra- graf	Gru- pa / Titlu	Ar- ti- col	Ali- ne- at	Denumire indicator	Credite de angajament		Credite bugetare		Angajamente bugetare	Angajamente legale	Plati efectuate	Angajamente legale de platit	Cheltuieli efective
							aprobate la finele perioadei de raportare	trimestriale cumulate	aprobate la finele perioadei de raportare	trimestriale cumulate					
A						B	1	2	3	4	5	6	7	8=6-7	9
5010						TOTAL CHELTUIELI DIN VENITURI PROPRII SI SUBVENTII			655.340	217.090	217.090	217.090	33.680	183.410	62.074
	01					CHELTUIELI CURENTE			655.340	217.090	217.090	217.090	33.680	183.410	62.074
	10					TITLUL I CHELTUIELI DE PERSONAL			142.300	38.100	38.100	38.100	10.600	27.500	31.583
	20					TITLUL II BUNURI SI SERVICII			513.040	178.990	178.990	178.990	23.080	155.910	30.491
7010						LOCUINTE, SERVICII SI DEZVOLTARE PUBLICA			653.340	216.590	216.590	216.590	33.666	182.924	62.060
	01					CHELTUIELI CURENTE			653.340	216.590	216.590	216.590	33.666	182.924	62.060
	10					TITLUL I CHELTUIELI DE PERSONAL			142.300	38.100	38.100	38.100	10.600	27.500	31.583
	10	01				Cheltuieli salariale in bani			133.000	36.700	36.700	36.700	10.473	26.227	30.889
	10	01	01			Salarii de baza			120.300	33.500	33.500	33.500	10.051	23.449	28.616
	10	01	17			Indemnizatii de hrana			12.700	3.200	3.200	3.200	422	2.778	2.273
	10	03				Contributii			9.300	1.400	1.400	1.400	127	1.273	694
	10	03	07			Contributia asiguratorie pentru munca			9.300	1.400	1.400	1.400	127	1.273	694
	20					TITLUL II BUNURI SI SERVICII			511.040	178.490	178.490	178.490	23.066	155.424	30.477
	20	01				Bunuri si servicii			392.540	89.300	89.300	89.300	19.628	69.672	26.938
	20	01	01			Furnituri de birou			1.000	500	500	500		500	
	20	01	03			Incalzit, iluminat si forta motrica			165.000	41.300	41.300	41.300	15.122	26.178	19.404
	20	01	04			Apa, canal si salubritate			30.000	7.500	7.500	7.500	2.760	4.740	2.760
	20	01	05			Carburanti si lubrifianti			540						
	20	01	30			Alte bunuri si servicii pentru intretinere si functionare			196.000	40.000	40.000	40.000	1.746	38.254	4.774
	20	02				Reparatii curente			112.000	84.190	84.190	84.190	3.033	81.157	3.033
	20	05				Bunuri de natura obiectelor de inventar			3.500	3.500	3.500	3.500		3.500	
	20	05	01			Uniforme si echipament			1.000	1.000	1.000	1.000		1.000	
	20	05	30			Alte obiecte de inventar			2.500	2.500	2.500	2.500		2.500	
	20	06				Deplasari, detasari, transferari			1.000	500	500	500		500	100
	20	06	01			Deplasari interne, detasari, transferari			1.000	500	500	500		500	100
	20	30				Alte cheltuieli			2.000	1.000	1.000	1.000	405	595	406

Capi- tol	Sub- capi- tol	Pa- ra- graf	Gru- pa / Titlu	Ar- ti- col	Ali- ne- at	Denumire indicator	Credite de angajament		Credite bugetare		Angajamente bugetare	Angajamente legale	Plati efectuate	Angajamente legale de platit	Cheltuieli efective
							aprobate la finele perioadei de raportare	trimestriale cumulate	aprobate la finele perioadei de raportare	trimestriale cumulate					
A						B	1	2	3	4	5	6	7	8=6-7	9
			20	30	30	Alte cheltuieli cu bunuri si servicii			2.000	1.000	1.000	1.000	405	595	406
8710						ALTE ACTIUNI ECONOMICE			2.000	500	500	500	14	486	14
		01				CHELTUIELI CURENTE			2.000	500	500	500	14	486	14
		20				TITLUL II BUNURI SI SERVICII			2.000	500	500	500	14	486	14
		20	01			Bunuri si servicii			2.000	500	500	500	14	486	14
		20	01	03		Incalzit, iluminat si forta motrica			2.000	500	500	500	14	486	14
9910	96					excedent/deficit sect funct							12.562		

JEARBITRA GENERAL
 J.R. ENUTAIAN


Compartimentului
 PRESEDINTE DE VECHIM
 COORDONATORUL MARIJ LUMINATA




CONTUL DE EXECUTIE AL INSTITUTIILOR PUBLICE FINANTATE
DIN VENITURI PROPRII SI SUBVENTII DIN BUGETUL LOCAL - VENITURI
SECTIUNEA DE FUNCTIONARE
31/03/2023

= 12 =

Pag. 1 -lei-

Capi- tol	Sub- capi- tol	Pa- ra- graf	Gru- pa / Titlu	Ar- ti- col	Ali- ne- at	Denumire indicator	Prevederi bugetare aprobate la finele perioadei de raportare	Prevederi bugetare trimestriale cumulate	Drepturi constatate			Incasari realizate	Stingeri pe alte cai decat incasari	Drepturi constatate de incasat
									Total, din care:	din anii precedenti	din anul curent			
A						B	1	2	3=4+5	4	5	6	7	8=3-6-7
0001	10					TOTAL VENITURI-VENITURI PROPRII,SUBVENTII	655.340	217.090	46.242		46.242	46.242		
0002						I. VENITURI CURENTE	555.100	136.850	46.242		46.242	46.242		
2900						C. VENITURI NEFISCALE	555.100	136.850	46.242		46.242	46.242		
3000						C1. VENITURI DIN PROPRIETATE	118.000	25.000	23.070		23.070	23.070		
3010						VENITURI DIN PROPRIETATE	118.000	25.000	23.070		23.070	23.070		
	05					Venituri din concesiuni si inchirieri	118.000	25.000	23.070		23.070	23.070		
		30				Alte venituri din concesiuni si inchirieri de catre institutiile publice	118.000	25.000	23.070		23.070	23.070		
3300	10					C2. VANZARI DE BUNURI SI SERVICII	437.100	111.850	23.172		23.172	23.172		
3310						VENITURI DIN PRESTARI DE SERVICII SI ALTE ACTIVITATI	437.100	111.850	23.172		23.172	23.172		
	08					Venituri din prestari de servicii	437.100	111.850	23.172		23.172	23.172		
4000	10					III. OPERATIUNI FINANCIARE	80.240	80.240						
4010						INCASARI DIN RAMBURSAREA IMPRUMUTURILOR ACORDATE	80.240	80.240						
		15				Sume utilizate din excedentul anului precedent pentru efectuarea de cheltuieli	80.240	80.240						
				01		Sume utilizate de administratiile locale din excedentul anului precedent pentru sectiunea de functionare	80.240	80.240						
4100	10					IV. SUBVENTII	20.000							
4310						SUBVENTII DE LA ALTE ADMINISTRATII	20.000							
	09					Subventii pentru institutii publice	20.000							

SECRETAR GENERAL

PRESEDINTE DE COMITA

CONTABILITATE

TOTAL JUDET

CONTUL DE EXECUTIE AL BUGETULUI LOCAL - CHELTUIELI
SECTIUNEA DE FUNCTIONARE
31/03/2023

Pag. 1 - lei-

Capi- tol	Sub- capi- tol	Pa- ra- graf	Gru- pa / Titlu	Ar- ti- col	Ali- ne- at	Denumire indicator	Credite de angajament		Credite bugetare		Angajamente bugetare	Angajamente legale	Plati efectuate	Angajamente legale de platit	Cheltuieli efective
							aprobat la finele perioadei de raportare	trimestriale cumulate	aprobat la finele perioadei de raportare	trimestriale cumulate					
A						B	1	2	3	4	5	6	7	8=6-7	9
5002						TOTAL CHELTUIELI			5.405.000	1.744.100	1.739.662	1.739.662	1.052.174	687.488	1.081.073
	01					CHELTUIELI CURENTE			5.405.000	1.744.100	1.744.100	1.744.100	1.056.612	687.488	1.081.073
	10					TITLUL I CHELTUIELI DE PERSONAL			3.070.500	796.300	796.300	796.300	606.153	190.147	634.296
	20					TITLUL II BUNURI SI SERVICII			767.400	433.300	433.300	433.300	113.878	319.422	93.984
	50					TITLUL V FONDURI DE REZERVA			5.000						
	51					TITLUL VI TRANSFERURI INTRE UNITATI ALE ADMINISTRATIEI PUBLICE			20.000	10.000	10.000	10.000		10.000	
	57					TITLUL VIII ASISTENTA SOCIALA			1.351.100	457.500	457.500	457.500	316.860	140.640	333.072
	59					TITLUL XI ALTE CHELTUIELI			191.000	47.000	47.000	47.000	19.721	27.279	19.721
	84					PLATI EFECTUATE IN ANII PRECEDENTI SI RECUPERATE IN ANUL CURENT					-4.438	-4.438	-4.438		
	85					Titlul XXI PLATI EFECTUATE IN ANII PRECEDENTI SI RECUPERATE IN ANUL CURENT					-4.438	-4.438	-4.438		
5100 02						Partea I-a SERVICII PUBLICE GENERALE			1.555.400	485.800	485.800	485.800	258.259	227.541	263.693
5102						AUTORITATI PUBLICE SI ACTIUNI EXTERNE			1.413.600	452.600	452.600	452.600	232.486	220.114	238.940
	01					CHELTUIELI CURENTE			1.413.600	452.600	452.600	452.600	232.486	220.114	238.940
	10					TITLUL I CHELTUIELI DE PERSONAL			1.062.200	269.800	269.800	269.800	200.114	69.686	200.605
	10 01					Cheltuieli salariale in bani			1.027.500	257.500	257.500	257.500	195.726	61.774	196.207
	10 01 01					Salarii de baza			883.200	221.000	221.000	221.000	163.173	57.827	163.726
	10 01 12					Indemnizatii platite unor persoane din afara unitatii			102.600	26.000	26.000	26.000	24.960	1.040	24.690
	10 01 17					Indemnizatii de hrana			41.700	10.500	10.500	10.500	7.593	2.907	7.791
	10 02					Cheltuieli salariale in natura			14.500	7.250	7.250	7.250		7.250	
	10 02 06					Vouchere de vacanta			14.500	7.250	7.250	7.250		7.250	
	10 03					Contributii			20.200	5.050	5.050	5.050	4.388	662	4.398
	10 03 07					Contributia asiguratorie pentru munca			20.200	5.050	5.050	5.050	4.388	662	4.398
	20					TITLUL II BUNURI SI SERVICII			351.400	182.800	182.800	182.800	32.372	150.438	38.335

Capi- tol	Sub- capi- tol	Pa- ra- graf	Gra- pa / Titlu	Ar- ti- col	Al- ne- at	Denumire indicator	Credite de angajament		Credite bugetare		Angajamente bugetare	Angajamente legale	Plati efectuate	Angajamente legale de platit	Cheltuieli efective
							aprobrate la finele perioadei de raportare	trimestriale cumulate	aprobrate la finele perioadei de raportare	trimestriale cumulate					
A						B	1	2	3	4	5	6	7	8=6-7	9
			20	01		Bunuri si servicii			142.500	84.250	84.250	84.250	24.692	59.558	30.655
			20	01	01	Furnituri de birou			6.000	4.000	4.000	4.000	65	3.935	65
			20	01	02	Materiale pentru curatenie			1.000	1.000	1.000	1.000		1.000	
			20	01	03	Incalzit, iluminat si forta motrica			20.000	14.000	14.000	14.000	2.276	11.724	6.739
			20	01	04	Apa, canal si salubritate			1.000	250	250	250	43	207	43
			20	01	05	Carburanti si lubrifianti			10.000	5.000	5.000	5.000		5.000	1.500
			20	01	08	Posta, telecomunicatii, radio, tv, internet			35.000	27.000	27.000	27.000	9.093	17.907	9.093
			20	01	09	Materiale si prestari de servicii cu caracter functional			3.500						
			20	01	30	Alte bunuri si servicii pentru intretinere si functionare			66.000	33.000	33.000	33.000	13.215	19.785	13.215
			20	05		Bunuri de natura obiectelor de inventar			8.000	8.000	8.000	8.000		8.000	
			20	05	30	Alte obiecte de inventar			8.000	8.000	8.000	8.000		8.000	
			20	06		Deplasari, detasari, transferari			1.000	250	250	250	87	163	87
			20	06	01	Deplasari interne, detasari, transferari			1.000	250	250	250	87	163	87
			20	11		Carti, publicatii si materiale documentare			5.300	2.600	2.600	2.600	1.159	1.441	1.159
			20	14		Protectia muncii			4.600	1.200	1.200	1.200	1.158	42	1.158
			20	25		Cheltuieli judiciare si extrajudiciare derivate din actiuni in reprezentarea intereselor statului, potrivit dispozitiilor legale			2.000	2.000	2.000	2.000	2.000		2.000
			20	30		Alte cheltuieli			188.000	84.500	84.500	84.500	3.276	81.224	3.276
			20	30	03	Prime de asigurare non-viata			5.000	1.500	1.500	1.500		1.500	
			20	30	30	Alte cheltuieli cu bunuri si servicii			183.000	83.000	83.000	83.000	3.276	79.724	3.276
5402						ALTE SERVICII PUBLICE GENERALE			141.800	33.200	33.200	33.200	25.773	7.427	24.753
			01			CHELTUIELI CURENTE			141.800	33.200	33.200	33.200	25.773	7.427	24.753

Capi- tol	Sub- capi- tol	Pa- ra- graf	Gru- pa / Titlu	Ar- ti- col	Ali- ne- at	Denumire indicator	Credite de angajament		Credite bugetare		Angajamente bugetare	Angajamente legale	Plati efectuate	Angajamente legale de platit	Cheltuieli efective
							aprobate la finele perioadei de raportare	trimestriale cumulate	aprobate la finele perioadei de raportare	trimestriale cumulate					
A						B	1	2	3	4	5	6	7	8=6-7	9
	10					TITLUL I CHELTUIELI DE PERSONAL			134.300	32.950	32.950	32.950	25.717	7.233	24.697
	10	01				Cheltuieli salariale in bani			128.400	32.200	32.200	32.200	25.247	6.953	24.322
	10	01	01			Salarii de baza			119.900	30.000	30.000	30.000	24.293	5.707	23.351
	10	01	17			Indemnizatii de hrana			8.500	2.200	2.200	2.200	954	1.246	971
	10	02				Cheltuieli salariale in natura			2.900						
	10	02	06			Vouchere de vacanta			2.900						
	10	03				Contributii			3.000	750	750	750	470	280	375
	10	03	07			Contributia asiguratorie pentru munca			3.000	750	750	750	470	280	375
	20					TITLUL II BUNURI SI SERVICII			2.500	250	250	250	56	194	56
	20	01				Bunuri si servicii			1.000						
	20	01	01			Furnituri de birou			500						
	20	01	30			Alte bunuri si servicii pentru intretinere si functionare			500						
	20	06				Deplasari, detasari, transferari			1.000	250	250	250	56	194	56
	20	06	01			Deplasari interne, detasari, transferari			1.000	250	250	250	56	194	56
	20	30				Alte cheltuieli			500						
	20	30	30			Alte cheltuieli cu bunuri si servicii			500						
	50					TITLUL V FONDURI DE REZERVA			5.000						
	50	04				Fond de rezerva bugetara la dispozitia autoritatilor locale			5.000						
6000	02					Partea II-a APARARE, ORDINE PUBLICA SI SIGURANTA NATIONALA			73.500	18.300	18.300	18.300	13.950	4.350	13.967
6102						ORDINE PUBLICA SI SIGURANTA NATIONALA			73.500	18.300	18.300	18.300	13.950	4.350	13.967
	01					CHELTUIELI CURENTE			73.500	18.300	18.300	18.300	13.950	4.350	13.967
	10					TITLUL I CHELTUIELI DE PERSONAL			65.000	16.050	16.050	16.050	13.706	2.344	13.723
	10	01				Cheltuieli salariale in bani			62.150	15.700	15.700	15.700	13.404	2.296	13.421
	10	01	01			Salarii de baza			57.950	14.600	14.600	14.600	12.432	2.168	12.432
	10	01	17			Indemnizatii de hrana			4.200	1.100	1.100	1.100	972	128	989

Capi- tol	Sub- capi- tol	Pa- ra- graf	Gru- pa / Titlu	Ar- ti- col	Ali- ne- nt	Denumire indicator	Credite de angajament		Credite bugetare		Angajamente bugetare	Angajamente legale	Plati efectuate	Angajamente legale de platit	Cheltuieli efective
							aprobrate la finele perioadei de raportare	trimestriale cumulate	aprobrate la finele perioadei de raportare	trimestriale cumulate					
A						B	1	2	3	4	5	6	7	8=6-7	9
			10	02		Cheltuieli salariale in natura			1.450						
			10	02	06	Vouchere de vacanta			1.450						
			10	03		Contributii			1.400	350	350	350	302	48	302
			10	03	07	Contributia asiguratorie pentru munca			1.400	350	350	350	302	48	302
			20			TITLUL II BUNURI SI SERVICII			8.500	2.250	2.250	2.250	244	2.006	244
			20	01		Bunuri si servicii			4.000	1.750	1.750	1.750	244	1.506	244
			20	01	05	Carburanti si lubrifianti			3.000	1.500	1.500	1.500		1.500	
			20	01	30	Alte bunuri si servicii pentru intretinere si functionare			1.000	250	250	250	244	6	244
			20	05		Bunuri de natura obiectelor de inventar			1.000						
			20	05	30	Alte obiecte de inventar			1.000						
			20	30		Alte cheltuieli			3.500	500	500	500		500	
			20	30	03	Prime de asigurare non-viata			1.500						
			20	30	30	Alte cheltuieli cu bunuri si servicii			2.000	500	500	500		500	
6500	02					Partea III-a CHELTUIELI SOCIAL-CULTURALE			3.556.100	1.046.500	1.042.062	1.042.062	741.542	300.520	764.388
6502						INVATAMANT			806.100	295.600	295.600	295.600	180.718	114.882	159.898
			01			CHELTUIELI CURENTE			806.100	295.600	295.600	295.600	180.718	114.882	159.898
			10			TITLUL I CHELTUIELI DE PERSONAL			45.000	13.600	13.600	13.600	9.033	4.567	14.672
			10	01		Cheltuieli salariale in bani			45.000	13.600	13.600	13.600	9.033	4.567	14.672
			10	01	15	Alocatii pentru transportul la si de la locul de munca			45.000	13.600	13.600	13.600	9.033	4.567	14.672
			20			TITLUL II BUNURI SI SERVICII			192.000	53.000	53.000	53.000	42.678	10.322	16.219
			20	01		Bunuri si servicii			185.800	53.000	53.000	53.000	42.678	10.322	16.219
			20	01	01	Furnituri de birou			3.500						
			20	01	02	Materiale pentru curatenie			3.500						
			20	01	03	Incalzit, iluminat si forta motrica			78.500	28.500	28.500	28.500	20.765	7.735	2.545
			20	01	04	Apa, canal si salubritate			1.700	600	600	600	320	280	320
			20	01	05	Carburanti si lubrifianti			58.000	13.000	13.000	13.000	11.500	1.410	

Capi- tol	Sub- capi- tol	Pa- ra- graf	Gru- pa / Titlu	Ar- ti- col	Ali- ne- at	Denumire indicator	Credite de angajament		Credite bugetare		Angajamente bugetare	Angajamente legale	Plati efectuate	Angajamente legale de platit	Cheltuieli efective
							aprobate la finele perioadei de raportare	trimestriale cumulate	aprobate la finele perioadei de raportare	trimestriale cumulate					
A						B	1	2	3	4	5	6	7	8=6-7	9
			20	01	08	Posta, telecomunicatii, radio, tv, internet			8.000	2.400	2.400	2.400	2.026	374	2.525
			20	01	30	Alte bunuri si servicii pentru intretinere si functionare			32.600	8.500	8.500	8.500	7.977	523	10.829
			20	06		Deplasari, detasari, transferari			5.000						
			20	06	01	Deplasari interne, detasari, transferari			5.000						
			20	13		Pregatire profesionala			1.200						
			57			TITLUL VIII ASISTENTA SOCIALA			397.100	185.000	185.000	185.000	112.286	72.714	112.286
			57	02		Ajutoare sociale			397.100	185.000	185.000	185.000	112.286	72.714	112.286
			57	02	01	Ajutoare sociale in numerar			44.000	11.000	11.000	11.000	7.569	3.431	7.569
			57	02	03	Tichete de cresa si tichete sociale pentru gradinita			10.500	3.000	3.000	3.000	1.050	1.950	1.050
			57	02	05	Suport alimentar			342.600	171.000	171.000	171.000	103.667	67.333	103.667
			59			TITLUL XI ALTE CHELTUIELI			172.000	44.000	44.000	44.000	16.721	27.279	16.721
			59	01		Burse			172.000	44.000	44.000	44.000	16.721	27.279	16.721
6602						SANATATE			81.000	20.150	20.150	20.150	16.653	3.497	16.705
			01			CHELTUIELI CURENTE			81.000	20.150	20.150	20.150	16.653	3.497	16.705
			10			TITLUL I CHELTUIELI DE PERSONAL			81.000	20.150	20.150	20.150	16.653	3.497	16.705
			10	01		Cheltuieli salariale in bani			77.850	19.700	19.700	19.700	16.286	3.414	16.337
			10	01	01	Salarii de buza			68.950	17.400	17.400	17.400	14.568	2.832	14.568
			10	01	05	Sporuri pentru conditii de munca			4.700	1.200	1.200	1.200	850	350	901
			10	01	17	Indemnizatii de hrana			4.200	1.100	1.100	1.100	868	232	868
			10	02		Cheltuieli salariale in natura			1.450						
			10	02	06	Vouchere de vacanta			1.450						
			10	03		Contributii			1.700	450	450	450	367	83	368
			10	03	07	Contributia asiguratorie pentru munca			1.700	450	450	450	367	83	368
6702						CULTURA, RECREERE SI RELIGIE			101.000	47.000	47.000	47.000	18.323	28.677	18.323
			01			CHELTUIELI CURENTE			101.000	47.000	47.000	47.000	18.323	28.677	18.323

Capi- tol	Sub- capi- tol	Pa- ra- graf	Gru- pa / Titlu	Ar- ti- col	Ali- ne- at	Denumire indicator	Credite de angajament		Credite bugetare		Angajamente bugetare	Angajamente legale	Plati efectuate	Angajamente legale de platit	Cheltuieli efective
							aprobat la finele perioadei de raportare	trimestriale cumulate	aprobat la finele perioadei de raportare	trimestriale cumulate					
A						B	1	2	3	4	5	6	7	8=6-7	9
						RECUPERATE IN ANUL CURENT					-4.438	-4.438	-4.438		
	85					Titlu XXI PLATI EFECTUATE IN ANII PRECEDENTI SI RECUPERATE IN ANUL CURENT					-4.438	-4.438	-4.438		
	85	01				Plati efectuate in anii precedenti si recuperate in anul curent					-4.438	-4.438	-4.438		
	85	01	01			Plati efectuate in anii precedenti si recuperate in anul curent (SF)					-4.438	-4.438	-4.438		
7000	02					Partea IV-a SERVICII SI DEZVOLTARE PUBLICA, LOCUINTE, MEDIU SI APE			194.000	177.000	177.000	177.000	36.967	140.033	36.967
7002						LOCUINTE, SERVICII SI DEZVOLTARE PUBLICA			117.000	101.000	101.000	101.000	21.141	79.859	21.141
	01					CHELTUIELI CURENTE			117.000	101.000	101.000	101.000	21.141	79.859	21.141
	20					TITLUL II BUNURI SI SERVICII			97.000	91.000	91.000	91.000	21.141	69.859	21.141
	20	01				Bunuri si servicii			73.000	69.000	69.000	69.000	21.077	47.923	21.077
	20	01	03			Incalzit, iluminat si forta motrica			62.000	62.000	62.000	62.000	20.051	41.949	20.051
	20	01	08			Posta, telecomunicatii, radio, tv, internet			5.000	2.000	2.000	2.000	1.026	974	1.026
	20	01	30			Alte bunuri si servicii pentru intretinere si functionare			6.000	5.000	5.000	5.000		5.000	
	20	30				Alte cheltuieli			24.000	22.000	22.000	22.000	64	21.936	64
	20	30	30			Alte cheltuieli cu bunuri si servicii			24.000	22.000	22.000	22.000	64	21.936	64
	51					TITLUL VI TRANSFERURI INTRE UNITATI ALE ADMINISTRATIEI PUBLICE			20.000	10.000	10.000	10.000		10.000	
	51	01				Transferuri curente			20.000	10.000	10.000	10.000		10.000	
	51	01	01			Transferuri catre institutiile publice			20.000	10.000	10.000	10.000		10.000	
7402						PROTECTIA MEDIULUI			77.000	76.000	76.000	76.000	15.826	60.174	15.826
	01					CHELTUIELI CURENTE			77.000	76.000	76.000	76.000	15.826	60.174	15.826
	20					TITLUL II BUNURI SI SERVICII			77.000	76.000	76.000	76.000	15.826	60.174	15.826

Capi- tol	Sub- capi- tol	Pa- ra- graf	Gru- pa / Titlu	Ar- ti- col	Ali- ne- at	Denumire indicator	Credite de angajament		Credite bugetare		Angajamente bugetare	Angajamente legale	Plati efectuate	Angajamente legale de platit	Cheltuieli efective
							aprobat la finele perioadei de raportare	trimestriale cumulate	aprobat la finele perioadei de raportare	trimestriale cumulate					
A						B	1	2	3	4	5	6	7	8=6-7	9
			20	01		Bunuri si servicii			75.000	75.000	75.000	75.000	15.826	59.174	15.826
			20	01	04	Apă, canal și salubritate			75.000	75.000	75.000	75.000	15.826	59.174	15.826
			20	30		Alte cheltuieli			2.000	1.000	1.000	1.000		1.000	
			20	30	30	Alte cheltuieli cu bunuri și servicii			2.000	1.000	1.000	1.000		1.000	
8000	02					Partea V-a ACTIUNI ECONOMICE			26.000	16.500	16.500	16.500	1.456	15.044	2.058
8402						TRANSPORTURI			26.000	16.500	16.500	16.500	1.456	15.044	2.058
			01			CHELTUIELI CURENTE			26.000	16.500	16.500	16.500	1.456	15.044	2.058
			20			TITLUL II BUNURI SI SERVICII			26.000	16.500	16.500	16.500	1.456	15.044	2.058
			20	01		Bunuri si servicii			10.000	10.000	10.000	10.000	1.456	8.544	2.058
			20	01	05	Carburanti si lubrifianti			10.000	10.000	10.000	10.000	1.456	8.544	2.058
			20	02		Reparatii curente			7.000						
			20	30		Alte cheltuieli			9.000	6.500	6.500	6.500		6.500	
9902	96		20	30	30	Alte cheltuieli cu bunuri și servicii			9.000	6.500	6.500	6.500		6.500	
						excedent/deficit sect funct							489.315		

SECRETAR GENERAL
 J.R. EOLUTA ION
 mmi

SECRETAR GENERAL
 PROIECT DE ORDINA
 CONSTATARE DE
 ROMANIA
 CONSILIUL LOCAL
 COMUNA LUTULEA



CONTUL DE EXECUTIE AL BUGETULUI LOCAL - VENITURI
SECTIUNEA DE FUNCTIONARE
31/03/2023


Pag. 1 -lei-

Capi- tol	Sub- capi- tol	Pa- ra- graf	Gru- pa/ Titlu	Ar- ti- col	Ali- ne- at	Denumire indicator	Prevederi bugetare aprobrate la finele perioadei de raportare	Prevederi bugetare trimestriale cumulate	Drepturi constatate			Incasari realizate	Stingeri pe alte cai decat incasari	Drepturi constatate de incasat
									Total, din care:	din anii precedenti	din anul curent			
A						B	1	2	3=4+5	4	5	6	7	8=3-6-7
0001	02					TOTAL VENITURI-BUGET LOCAL	5.405.000	1.744.100	2.228.817	510.007	1.718.810	1.541.489	27.402	659.926
0002						I. VENITURI CURENTE	5.116.000	1.684.100	2.198.260	510.007	1.688.253	1.510.932	27.402	659.926
0003						A. VENITURI FISCALE	5.123.700	1.713.500	2.058.790	394.445	1.664.345	1.496.226	27.402	535.162
0004						A1. IMPOZIT PE VENIT, PROFIT SI CASTIGURI DIN CAPITAL	1.263.000	317.000	328.697		328.697	328.697		
0300						A1.2 IMPOZIT PE VENIT, PROFIT SI CASTIGURI DIN CAPITAL DE LA PERSOANE FIZICE	1.263.000	317.000	328.697		328.697	328.697		
0302						IMPOZIT PE VENIT	4.000	2.000	2.189		2.189	2.189		
	18					Impozitul pe veniturile din transferul proprietatilor imobiliare din patrimoniul personal	4.000	2.000	2.189		2.189	2.189		
0402						COTE SI SUME DEFALCATE DIN IMPOZITUL PE VENIT	1.259.000	315.000	326.508		326.508	326.508		
	01					Cote defalcate din impozitul pe venit	423.000	106.000	95.263		95.263	95.263		
	04					Sume alocate din cotele defalcate din impozitul pe venit pentru echilibrarea bugetelor locale	436.000	109.000	118.491		118.491	118.491		
	05					Sume repartizate din Fondul la dispozitia Consiliului Judetean	400.000	100.000	112.754		112.754	112.754		
0700	02					A3 IMPOZITE SI TAXE PE PROPRIETATE	358.000	323.000	564.579	219.258	345.321	226.967	21.594	316.018
0702						IMPOZITE SI TAXE PE PROPRIETATE	358.000	323.000	564.579	219.258	345.321	226.967	21.594	316.018
	01					Impozit si taxa pe cladiri	136.000	120.000	221.844	100.604	121.240	82.343	8.414	131.087
	01					Impozit pe cladiri de la persoane fizice	51.000	51.000	70.278	11.328	58.950	38.885	3.629	27.764
	02					Impozit si taxa pe cladiri de la persoane juridice	85.000	69.000	151.566	89.276	62.290	43.458	4.785	103.323

Capi- tol	Sub- capi- tol	Pa- ra- graf	Gru- pa/ Titlu	Ar- ti- col	Ali- ne- at	Denumire indicator	Prevederi bugetare aprobrate la finele perioadei de raportare	Prevederi bugetare trimestriale cumulate	Drepturi constatate			Incasari realizate	Stingeri pe alte cai decat incasari	Drepturi constatate de incasat
									Total, din care:	din anii precedenti	din anul curent			
A						B	1	2	3=4+5	4	5	6	7	8=3-6-7
1602						SAU PE DESFASURAREA DE ACTIVITATI	114.100	88.000	268.327	139.512	128.815	64.178	5.808	198.341
	02					Impozit pe mijloacele de transport	93.500	83.000	266.897	139.512	127.385	62.748	5.808	198.341
		01				Impozit pe mijloacele de transport detinute de persoane fizice*)	89.500	80.000	260.192	138.827	121.365	58.884	5.383	195.925
			02			Impozit pe mijloace de transport detinute persoane de juridice*)	4.000	3.000	6.705	685	6.020	3.864	425	2.416
				03		Taxe si tarife pentru eliberarea de licente si autorizatii de functionare	20.600	5.000	1.430		1.430	1.430		
1800	02					A6. ALTE IMPOZITE SI TAXE FISCALE	55.000	15.000	47.983	35.675	12.308	27.180		20.803
1802						ALTE IMPOZITE SI TAXE FISCALE	55.000	15.000	47.983	35.675	12.308	27.180		20.803
		50				Alte impozite si taxe	55.000	15.000	47.983	35.675	12.308	27.180		20.803
2900	02					C. VENITURI NEFISCALE	-7.700	-29.400	139.470	115.562	23.908	14.700		124.764
3000						C1. VENITURI DIN PROPRIETATE	20.000	5.000	6.947		6.947	6.947		
3002						VENITURI DIN PROPRIETATE	20.000	5.000	6.947		6.947	6.947		
				05		Venituri din concesiuni si inchirieri	20.000	5.000	6.947		6.947	6.947		
					30	Alte venituri din concesiuni si inchirieri de catre institutiile publice	20.000	5.000	6.947		6.947	6.947		
3300	02					C2. VANZARI DE BUNURI SI SERVICII	-27.700	-34.400	132.523	115.562	16.961	7.759		124.764
3502						AMENZI, PENALITATI SI CONFISCARI	37.000	10.000	139.595	115.562	24.033	14.831		124.764
				01		Venituri din amenzi si alte sanctiuni aplicate potrivit dispozitiilor legale	37.000	10.000	139.595	115.562	24.033	14.831		124.764
					02	Venituri din amenzi si alte sanctiuni aplicate de catre alte institutii de specialitate	37.000	10.000	139.595	115.562	24.033	14.831		124.764
3602						DIVERSE VENITURI	1.000	300	23		23	23		
		50				Alte venituri	1.000	300	23		23	23		

Capi- tol	Sub- capi- tol	Pa- ra- graf	Gru- pa/ Titlu	Ar- ti- col	Ali- ne- at	Denumire indicator	Prevederi bugetare aprobat la finele perioadei de raportare	Prevederi bugetare trimestriale cumulate	Drepturi constatate			Incasari realizate	Stingeri pe alte cai decat Incasari	Drepturi constatate de incasat
									Total, din care:	din anii precedenti	din anul curent			
A						B	1	2	3=4+5	4	5	6	7	8=3-6-7
3702						TRANSFERURI VOLUNTARE, ALTELE DECAT SUBVENTIILE	-65.700	-44.700	-7.095		-7.095	-7.095		
	03					Varsaminte din sectiunea de functionare pentru finantarea sectiunii de dezvoltare a bugetului local(cu semnul minus)	-65.700	-44.700	-7.095		-7.095	-7.095		
4100	02					IV. SUBVENTII	289.000	60.000	30.557		30.557	30.557		
4200						SUBVENTII DE LA ALTE NIVELE ALE ADMINISTRATIEI PUBLICE	289.000	60.000	30.557		30.557	30.557		
4202						SUBVENTII DE LA BUGETUL DE STAT	129.000	60.000	30.557		30.557	30.557		
	34					Subventii pentru acordarea ajutorului pentru incalzirea locuintei si a suplimentului pentru energie alocate pentru consumul de combustibili solizi si/sau petrolieri	50.000	40.000	13.904		13.904	13.904		
	41					Subventii de la bugetul de stat pentru finantarea sanatatii	79.000	20.000	16.653		16.653	16.653		
4302						SUBVENTII DE LA ALTE ADMINISTRATII	160.000							
	34					Sume alocate din bugetul ANCPi pentru finantarea lucrarilor de inregistrare sistemica din cadrul Programului national de cadastru si carte funciara	160.000							

SECRETAR GENERAL,
J.R. ERIUTA
Jucur



PREVEDINTE VECHITA,
CONTRACTIILE SUNT INBUNA LUMINATA
CST