



COMUNA LĂDEȘTI, JUDEȚUL VÂLCEA
CONSILIUL LOCAL



HOTĂRĂREA NR. 42/2022

privind aprobarea execuției Bugetului local și a Bugetului activității finanțate integral din venituri la 30 iunie 2022, pe cele două secțiuni de funcționare și dezvoltare.

Consiliul Local al Comunei Lădești, județul Vâlcea, întrunit în ședința ordinară din 31 august 2022 la care participă 11 consilieri din totalul de 11 în funcție ;

Având în vedere:

- Referatul de aprobare nr.2573/23.08.2022 la proiectul de hotărâre întocmit de primarul comunei privind aprobarea execuției Bugetului local și Bugetului activității finanțate integral din venituri la 30.06.2022, pe cele două secțiuni de funcționare și dezvoltare
- raportul nr.2574/23.08.2022 al compartimentului de specialitate din cadrul Primăriei .
- avizul favorabil al Comisiei de specialitate nr.1.

Tinând cont de raportul sub aspectul legalității la proiectul de hotărâre al Secretarului general al comunei înregistrat sub nr.2575/23.08.2022;

În conformitate cu prevederile :

- art. 49(12), art.14(7), 57(2), 76(1) lit.e. din Legea nr.273/2006 privind Finanțele publice locale cu modificările și completările ulterioare ;
- Ordinul nr.244/2651/2010 al M.A.I și M.F.P.
- art. 129 alin.2 lit.b, alin.4. lit.a., din O.U.G. nr.57/2019 privind Codul administrativ, cu modificările și completările ulterioare;

În temeiul dispozițiilor art. 139 alin.3.lit.a. și art. 196 alin.(1) lit. a din O.U.G. nr. 57/2019 privind Codul administrativ, cu modificările și completările ulterioare, cu un număr de 11 voturi pentru,

HOTĂRĂȘTE:

Art.1. Se aprobă execuția Bugetului local al Comunei Lădești și a Bugetului activității finanțate integral din venituri la 30.06.2022, pe cele două secțiuni de funcționare și dezvoltare, conform anexelor 1- 4 ce fac parte integrantă din prezenta hotărâre.

Art.2: Secretarul general al comunei va aduce la cunoștință publică prezenta hotărâre prin intermediul compartimentului Registratură-relații cu publicul și o va comunica compartimentului financiar contabil și Instituției Prefectului Județul Vâlcea.

Lădești, 31 august 2022.

PREȘEDINTE DE ȘEDINȚĂ
Cons. Gabriel-Mihai ZAMFIR

CONTRASEMNEAZĂ PENTRU LEGALITATE,
SECRETAR GENERAL COMUNĂ
Ion ENUTA




Proceduri obligatorii ulterioare adoptării hotărârii consiliului local nr. 42/2022			
Nr. crt.	Operațiuni efectuate	Data ZZ/LL/AN	Semnătura persoanei responsabile
1	Adoptarea hotărârii s-a făcut cu majoritate <input type="checkbox"/> simpla <input type="checkbox"/> absolută <input type="checkbox"/> calificată	05.09.2022	[Signature]
2	Comunicarea către primar	05.09.2022	[Signature]
3	Comunicarea către prefectul județului	05.09.2022	[Signature]
4	Aducerea la cunoștință publică	05.09.2022	[Signature]
5	Comunicarea, numai în cazul celei cu caracter individual	05.09.2022	[Signature]
6	Hotărârea devine obligatorie sau produce efecte juridice, după caz	05.09.2022	[Signature]

COD.	DENUMIRE INDICATORI	SOLD LA INCEPUTUL PERIOADEI	SOLD LA SFARSITUL PERIOADEI
01004	2.Instalatii tehnice, mijloace de transport, animale, plantatii, mobilier, aparatura birotica si alte active corporale (ct.2130100+2130200+2130300+2130400+2140000+2310000-2810301-2810302-2810303-2810304-2810400-2910301-2910302-2910303-2910304-2910400-2930200*)	836.543	855.211
01005	3.Terenuri si cladiri (ct.2110100+2110200+2120101+2120102+2120201+2120301+2120401+2120501+2120601+2120901+2310000-2810100-2810201-2810202-2810203-2810204-2810205-2810206-2810207-2810208-2910100-2910201-2910202-2910203-2910204-2910205-2910206-2910207-2910208-2930200)	25.848.626	26.332.438
01007	5.Active financiare necurente (investitii pe termen lung) peste un an (ct.2600100+2600200+2600300+2650000+2670201+2670202+2670203+2670204+2670205+2670208-2960101-2960102-2960103-2960200), din care:	6.200	6.200
01008	Titluri de participare (ct.2600100+2600200+2600300-2960101-2960102-2960103)	6.200	6.200
01015	7.TOTAL ACTIVE NECURENTE (rd.03+04+05+06+07+09)	26.691.369	27.193.849
01019	1.Stocuri (ct.3010000+3020100+3020200+3020300+3020400+3020500+3020600+3020700+3020800+3020900+3030100+3030200+3040100+3040200+3050100+3050200+3070000+3090000+3310000+3320000+3410000+3450000+3460000+3470000+3490000+3510100+3510200+3540100+3540500+3540600+3560000+3570000+3580000+3590000+3610000+3710000+3810000+/-3480000+/-3780000-3910000-3920100-3920200-3920300-3930000-3940100-3940500-3940600-3950100-3950200-3950300-3950400-3950600-3950700-3950800-3960000-3970100-3970200-3970300-3980000-4420803)	673.148	782.315
01023	Creante bugetare (ct.4310100**+4310200**+4310300**+4310400**+4310500**+4310600**+4310700**+4370100**+4370200**+4370300**+4420400+4420802+4440000**+4460100**+4460200**+4480200+4610102+4610104+4630000+4640000+4650100+4650200+4660401+4660402+4660500+4660900+4810101**+4810102**+4810103**+4810900**-4970000), din care:	401.456	550.583
01024	Creantele bugetului general consolidat (ct.4630000+4640000+4650100+4650200+4660401+4660402+4660500+4660900-4970000)	401.456	550.583
01027	Imprumuturi pe termen scurt acordate (ct.2670101+2670102+2670103+2670104+2670105+2670108+2670601+2670602+2670603+2670604+2670605+2670609+4680101+4680102+4680103+4680104+4680105+4680106+4680107+4680108+4680109+4690103+4690105+4690106+4690108+4690109)		489.543
01030	Total creante curente (rd.21+23+25+27)	401.456	1.040.126
01033	Conturi la trezorerie, casa in lei. (ct.5100000+5120101+5120501+5130101+5130301+5130302+5140101+5140301+5140302+5150101+5150103+5150301+5150500+5150600+5160101+5160301+5160302+5170101+5170301+5170302+5200100+5210100+5210300+5230000+5250101+5250102+5250301+5250302+5250400+5260000+5270000+5280000+5290101+5290201+5290301+52		

COD	DENUMIRE INDICATORI	SOLD LA INCEPUTUL PERIOADEI	SOLD LA SFARSITUL PERIOADEI
010331	90400 +5290901+5310101+5410101+5500101+5520000+5550101+5550400+5570101 +5580101+5580201+5590101+5600101+5600300+5600401+5610101+5610300 +5620101+5620300+5620401+5710100+5710300+5710400+5740101+5740102 +5740301+5740302+5740400+5750100+5750300+5750400-7700000)	2.111.737	2.487.152
01035	Dobanda de incasat,alte valori,avansuri de trezorerie (ct.5180701+5320100+5320200+5320300+5320400+5320500+5320600+5320800+5420100)	3.700	3.250
01040	Conturi la institutii de credit, BNR, casa in valuta (ct.5110101+5110102+5120102+5120402+5120502+5130102+5130202+5140102+5140202+5150102+5150202+5150302+5160102+5160202+5170102+5170202+5290102+5290202+5290302+5290902+5310402+5410102+5410202+5500102+5550102+5550202+5570202+5580102+5580202+5580302+5580303+5590102+5590202+5600102+5600103+5600402+5610102+5610103+5620102+5620103+5620402)	10.919	13.753
01045	Total disponibilitati si alte valori (rd.33+33.1+35+35.1)	2.126.356	2.504.155
01046	7.TOTAL ACTIVE CURENTE (rd.19+30+31+40+41+41.1+42)	3.200.960	4.326.596
01060	8.TOTAL ACTIVE (rd.15+45)	29.892.329	31.520.445
01061	1.Datorii comerciale, avansuri si alte decontari (ct.2690100+4010100+4030100+4040100+4050100+4080000+4190000+4620101+4620109+4730109+4810101+4810102+4810103+4810900+4830000+4840000+4890201+5090000+5120800), din care:	20.023	106.686
01062	Datorii comerciale si avansuri (ct.4010100+4030100+4040100+4050100+4080000+4190000+4620101), din care:	20.023	106.686
010631	2.Datorii catre bugete (ct.4310100+4310200+4310300+4310400+4310500+4310600+4310700+4370100+4370200+4370300+4400000+4410000+4420300+4420801+4440000+4460100+4460200+4480100+4550501+4550502+4550503+4620109+4670100+4670200+4670300+4670400+4670500+4670900+4730109+4810900),din care:	73.717	97.420
01070	Contributii sociale (ct.4310100+4310200+4310300+4310400+4310500+4310600+4310700+4370100+4370200+4370300)	66.422	83.464
01072	4.Imprumuturi pe termen scurt-sume ce urmeaza a fi platite intr-o perioada de pana la un an (ct.5180601+5180603+5180604+5180605+5180606+5180608+5180609+5180800+5190101+5190102+5190103+5190104+5190105+5190106+5190107+5190108+5190109+5190110+5190180+5190190)		489.543
01073	6.Salariile angajatilor (ct.4210000+4230000+4260000+4270100+4270300+4280101)	117.931	201.314
01078	7.Alte drepturi cuvenite altor categorii de persoane (pensii, indemnizatii de somaj, burse) (ct.4220100+4220200+4240000+4260000+4270200+4270300+4290000+4380000), din care:	51.282	123.360
01079	10.TOTAL DATORII CURENTE (rd.60+62+65+70+71+72+73+74+75)	262.953	1.018.323
01080	11.TOTAL DATORII (rd.58+78)	262.953	1.018.323
01084	12.ACTIVE NETE = TOTAL ACTIVE - TOTAL DATORII CAPITALURI PROPRII (rd.80-rd.46-79-rd.90)	29.629.376	30.502.122
	1.Rezerve, fonduri (ct.1000000+1000101+1000201+1000202+1000301)		

COD	DENUMIRE INDICATORI	SOLD LA INCEPUTUL PERIOADEI	SOLD LA SFARSITUL PERIOADEI
	1000401+1000402+1010000+1020101+1020102+1020103+1030000+ 1040101+1040102+1040103+1050100+1050200+1050300+1050400+1050500+/-1060000+1060000+1320000+1330000)	25.653.979	26.429.354
01085	2.Rezultatul reportat (ct.1170000-sold creditor)	3.175.735	3.978.042
01087	4.Rezultatul patrimonial al exercitiului (ct.1210000-sold creditor)	799.662	94.726
01090	6.TOTAL CAPITALURI PROPRII (rd.84+85-86+87-88)	29.629.376	30.502.122

Director General
JR. CALTA JORD
[Signature]

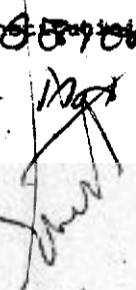
Contabil financiar-contabil
ZAMFIR MIHAIL GABRIEL


DISPONIBIL DIN MIJLOACE CU DESTINATIE SPECIALA

30/06/2022

- lei -

DENUMRE INDICATORI	COD	DISPONIBIL LA INCEPUTUL ANULUI	INCASARI	PLATI	DISPONIBIL LA SFARSITUL PERIOADEI
TOTAL (rd.02 la 15)	05001	20.919	2.834		23.753
- Sume primite ca donatii si sponsorizari (ct.5500101,ct.5500102/analitice distincte)	05002	10.000			10.000
- Garantii materiale retinute gestionarilor conform Legii nr.22/1969 (ct.5500101,ct.5500102/analitice distincte)	05003	10.919	2.834		13.753

Director General
JR. ESTUTA


Conducatorul compartimentului

PREVEDICARE MEDICALA
ZAMFIR MIHAILA STANCIU



CONTUL DE REZULTAT PATRIMONIAL


30/06/2022

pag.: 1 - lei -

COD	DENUMIRE INDICATORI	An precedent	An curent
02002	1.Venituri din impozite, taxe, contributii de asigurari si alte venituri ale bugetelor (ct.7300100+7300201+7300202+7300203+7310100+7310200+7320100+ 7330000+7340000+7350100+7350200+7350300+7350400+7350500+ 7350601+7350602+7360100+7390000+7450100+ 7450200+7450300+7450400+ 7450500+7450700+7450900+7460100+7460200+7460300+7460900)	2.499.905	2.754.589
02003	2.Venituri din activitati economice (ct.7210000+7220000+7510100+7510200+/-7090000)	67.761	46.547
02004	3.Finantari, subventii, transferuri, alocatii bugetare cu destinatie speciala (ct.7510500+7710000+7720100+7720200+7740100+7740200+7750000+ 7760000+7780000+7790101+7790109)	113.760	259.486
02005	4.Alte venituri operationale (ct.7140000+7180000+7500000+7500100+7500200 +7510300+7510400+7810200+7810300+7810401+7810402+7770000)	80.182	108.028
02006	TOTAL VENITURI OPERATIONALE (rd.02+03+04+05)	2.761.608	3.168.650
02008	1.Salarii si contributiile sociale aferente angajatilor (ct.6410000+6420000+6450100+ 6450200+6450300+6450400+6450500+6450600+6450700+6450800+6460000+ 6470000)	1.194.992	1.364.488
02009	2.Subventii si transferuri (ct.6700000+6710000+6720000+6730000+6740000+ 6750000+6760000+6770000+6780000+6790000)	381.681	648.705
02010	3.Stocuri, consumabile, lucrari si servicii executate de terti (ct.6010000+6020100+ 6020200+6020300+6020400+6020500+6020600+6020700+6020800+6020900+ 6030000+6060000+6070000+6080000+6090000+6100000+6110000+6120000+ 6130000+6140000+6220000+6230000+6240100+6240200+6260000+6270000+ 6280000+6290100)	171.677	285.007
02011	4.Cheltuieli de capital, amortizari si provizioane (ct.6810100+ 6810200+6810300+6810401+6810402+6820101+6820109+ 6820200+6890100+6890200)		775.724
02013	TOTAL CHELTUIELI OPERATIONALE (rd.08+09+10+11+12)	1.748.350	3.073.924
02015	- EXCEDENT (rd.06-rd.13)	1.013.258	94.726
02023	- EXCEDENT (rd.15+20-16-21)	1.013.258	94.726
020292	- EXCEDENT (rd.23+28-24-29)	1.013.258	94.726
02031	- EXCEDENT (rd.29-2-29.4)	1.013.258	94.726

Director General
JQ. CRUTA JQ

Director General
CONTABIL MIHAIL GABRIEL



TOTAL JUDET

Pag. 1 - lei-

Tipul de	Sub- capi- tol	Fa- ra- gra- f	Gru- pa / Titlu	Ar- ti- col	Ali- ne- at	Denumire indicator	Credite de angajament		Credite bugetare		Angajamente bugetare	Angajamente legale	Plati efectuate	Angajamente legale de platit,	Cheltuieli efective
							aprobat la finele perioadei de raportare	trimestriale cumulate	aprobat la finele perioadei de raportare	trimestriale cumulate					
A						B	1	2	3	4	5	6	7	8=6-7	9
010						TOTAL CHELTUIELI DIN VENITURI PROPRII SI SUBVENTII			534.600	310.000	310.000	310.000	73.473	236.527	119.579
010						LOCUINTE, SERVICII SI DEZVOLTARE PUBLICA			533.600	309.000	309.000	309.000	73.228	235.772	119.334
50						Alte servicii in domeniile locuintelor, serviciilor si dezvoltarii comunale			533.600	309.000	309.000	309.000	73.228	235.772	119.334
710						ALTE ACTIUNI ECONOMICE			1.000	1.000	1.000	1.000	245	755	245
50						Alte actiuni economice			1.000	1.000	1.000	1.000	245	755	245
900	10					EXCEDENT/DEFICIT							59.247		


TOTAL JUDET

Pag. 2 - lei-

api-ol	Sub-capi-tol	Pa-ra-graf	Gru-pa / Titlu	Ar-ti-col	Ali-ne-at	Denumire indicator	Credite de angajament		Credite bugetare		Angajamente bugetare	Angajamente legale	Plati efectuate	Angajamente legale de platit	Cheltuieli efective
							aprobat la finele perioadei de raportare	trimestriale cumulate	aprobat la finele perioadei de raportare	trimestriale cumulate					
A						B	1	2	3	4	5	6	7	8=6-7	9
1010						TOTAL CHELTUIELI DIN VENITURI PROPRII SI SUBVENTII			534.600	310.000	310.000	310.000	73.473	236.527	119.579
	01					CHELTUIELI CURENTE			534.600	310.000	310.000	310.000	73.473	236.527	119.579
	10					TITLUL I CHELTUIELI DE PERSONAL			136.900	72.900	72.900	72.900	26.957	45.943	66.709
	20					TITLUL II BUNURI SI SERVICII			397.700	237.100	237.100	237.100	46.516	190.584	52.870
1010						LOCUINTE, SERVICII SI DEZVOLTARE PUBLICA			533.600	309.000	309.000	309.000	73.228	235.772	119.334
	01					CHELTUIELI CURENTE			533.600	309.000	309.000	309.000	73.228	235.772	119.334
	10					TITLUL I CHELTUIELI DE PERSONAL			136.900	72.900	72.900	72.900	26.957	45.943	66.709
	10 01					Cheltuieli salariale in bani			133.220	70.820	70.820	70.820	26.327	44.493	65.238
	10 01 01					Salarii de baza			122.500	64.500	64.500	64.500	22.471	42.079	59.339
	10 01 17					Indemnizatii de hrana			10.720	6.320	6.320	6.320	3.856	2.464	5.899
	10 03					Contributii			3.680	2.080	2.080	2.080	630	1.450	1.471
	10 03 07					Contributia asiguratorie pentru munca			3.680	2.080	2.080	2.080	630	1.450	1.471
	20					TITLUL II BUNURI SI SERVICII			396.700	236.100	236.100	236.100	46.271	189.829	52.625
	20 01					Bunuri si servicii			225.200	106.600	106.600	106.600	44.467	62.133	51.861
	20 01 01					Furnituri de birou			1.000	1.000	1.000	1.000	30	970	30
	20 01 03					Incalzit, iluminat si forta motrica			67.000	41.500	41.500	41.500	33.184	8.316	37.478
	20 01 04					Apa, canal si salubritate			3.000	3.000	3.000	3.000	1.230	1.770	1.230
	20 01 05					Carburanti si lubrifianti			500	500	500	500	160	340	
	20 01 30					Alte bunuri si servicii pentru intretinere si functionare			153.700	60.600	60.600	60.600	9.863	50.737	13.123
	20 02					Reparatii curente			165.000	133.000	133.000	133.000		123.000	
	20 05					Bunuri de natura obiectelor de inventar			2.500	2.500	2.500	2.500	1.090	1.410	
	20 05 30					Alte obiecte de inventar			2.500	2.500	2.500	2.500	1.090	1.410	
	20 06					Deplasari, detasari, transferari			1.000	1.000	1.000	1.000		1.000	50
	20 06 01					Deplasari interne, detasari, transferari			1.000	1.000	1.000	1.000		1.000	50
	20 30					Alte cheltuieli			3.000	3.000	3.000	3.000	714	2.286	714
	20 30 30					Alte cheltuieli cu bunuri si servicii			3.000	3.000	3.000	3.000	714	2.286	714

Capit- ol	Sub- capi- tol	Pa- ra- graf	Gru- pa / Titlu	Ar- ti- col	Ali- ne- at	Denumire indicator	Credite de angajament		Credite bugetare		Angajamente bugetare	Angajamente legale	Plati efectuate	Angajamente legale de platit	Cheltuieli efective
							aprobat la finele perioadei de raportare	trimestriale cumulate	aprobat la finele perioadei de raportare	trimestriale cumulate					
A						B	1	2	3	4	5	6	7	8=6-7	9
8710						ALTE ACTIVITATI ECONOMICE			1.000	1.000	1.000	1.000	245	755	245
	01					CHELTUIELI CURENTE			1.000	1.000	1.000	1.000	245	755	245
	20					TITLUL II BUNURI SI SERVICII			1.000	1.000	1.000	1.000	245	755	245
		01				Bunuri si servicii			1.000	1.000	1.000	1.000	245	755	245
			03			Incalzit, iluminat si forta motrica			1.000	1.000	1.000	1.000	245	755	245
9900	10					EXCEDENT/DEFICIT							-39.247		

SECRETAR GENERAL,
JR. CHUTA / NOT



PRESEDINTE DE COMITET,
ZBORAR MIHAIL - GABRIEL



TOTAL JUDET

Pag. 1 - lei-

An	Sub-captol	Pa-ra-graf	Gru-pa / Titlu	Ar-ti-col	Ali-ne-at	Denumire indicator	Credite de angajament		Credite bugetare		Angajamente bugetare	Angajamente legale	Plati efectuate	Angajamente legale de platit	Cheltuieli efective
							aprobat la finele perioadei de raportare	trimestriale cumulate	aprobat la finele perioadei de raportare	trimestriale cumulate					
A						B	1	2	3	4	5	6	7	8=6-7	9
						TOTAL CHELTUIELI			6.823.250	4.514.250	4.511.605	4.511.605	2.570.635	1.940.970	2.954.345
	002					Partea I-a SERVICII PUBLICE GENERALE			1.236.000	742.000	742.000	742.000	525.269	216.731	536.691
	100	02				AUTORITATI PUBLICE SI ACTIUNI EXTERNE			1.113.000	672.000	672.000	672.000	468.296	203.704	481.797
	102					Autoritati executive si legislative			1.113.000	672.000	672.000	672.000	468.296	203.704	481.797
	01					Autoritati executive			1.113.000	672.000	672.000	672.000	468.296	203.704	481.797
	03					ALTE SERVICII PUBLICE GENERALE			123.000	70.000	70.000	70.000	56.973	13.027	56.894
	5402					Fond de rezerva bugetara la dispozitia									
	05					autoritatilor locale			3.000						
	5402	10				Servicii publice comunitare de			120.000	70.000	70.000	70.000	56.973	13.027	56.894
						evidenta a persoanelor									
	6000	02				Partea II-a APARARE, ORDINE PUBLICA SI			65.000	55.000	55.000	55.000	32.845	22.155	33.549
						SIGURANTA NATIONALA			65.000	55.000	55.000	55.000	32.845	22.155	33.549
	6102					ORDINE PUBLICA SI SIGURANTA NATIONALA									
	05					Protectie civila si protectia contra			65.000	55.000	55.000	55.000	32.845	22.155	33.549
						incendiilor (protectie civila									
						nonmilitara)									
	6500	02				Partea III-a CHELTUIELI SOCIAL-CULTURALE			4.281.300	2.514.500	2.511.855	2.511.855	1.391.823	1.120.022	1.482.344
	6502					INVATAMANT			1.152.500	875.500	875.500	875.500	349.264	526.236	305.576
	03					Invatamant prescolar si primar			27.500	11.300	11.300	11.300	8.921	2.379	8.921
						Invatamant prescolar			8.500	4.700	4.700	4.700	3.425	1.265	3.425
	01					Invatamant primar			19.000	6.600	6.600	6.600	5.496	1.114	5.496
	02					Invatamant secundar			848.000	593.200	593.200	593.200	194.715	398.483	151.027
	04					Invatamant secundar inferior			68.000	34.300	34.300	34.300	33.354	946	33.354
	01					Invatamant secundar superior			780.000	558.900	558.900	558.900	161.361	397.539	117.673
	02					Servicii auxiliare pentru educatie			267.000	267.000	267.000	267.000	142.053	124.947	142.053
	11					Alte servicii auxiliare			267.000	267.000	267.000	267.000	142.053	124.947	142.053
	30					Alte cheltuieli in domeniul									
	50					invatamantului			10.000	4.000	4.000	4.000	3.575	425	3.575

pi-	Sub-	Pa-	Gru-	Ar-	Ali-	Denumire indicator	Credite de angajament		Credite bugetare		Angajamente bugetare	Angajamente legale	Plati efectuate	Angajamente legale de platit	Cheltuieli efective
							aprobate la finele perioadei de raportare	trimestriale cumulate	aprobate la finele perioadei de raportare	trimestriale cumulate					
A						B	1	2	3	4	5	6	7	8=6-7	9
602						SANATATE			1.100.000	676.000	676.000	676.000	218.959	457.041	218.916
	08					Servicii de sanatate publica			1.100.000	676.000	676.000	676.000	218.959	457.041	218.916
702						CULTURA, RECREERE SI RELIGIE			73.000	46.000	46.000	46.000	29.507	16.493	29.507
	03					Servicii culturale			70.000	43.000	43.000	43.000	29.507	13.493	29.507
		02				Biblioteci publice comunale, orasenesti, municipale			60.000	33.000	33.000	33.000	29.157	3.843	29.157
	03	07				Camine culturale			10.000	10.000	10.000	10.000	350	9.650	350
		05				Servicii recreative si sportive			3.000	3.000	3.000	3.000		3.000	
			01			Sport			3.000	3.000	3.000	3.000		3.000	
802						ASIGURARI SI ASISTENTA SOCIALA			1.956.000	917.000	914.355	914.355	794.093	120.262	928.345
		05				Asistenta sociala in caz de boli si invaliditati			1.843.000	857.000	854.355	854.355	775.209	79.146	908.021
			02			Asistenta sociala in caz de invaliditate			1.843.000	857.000	854.355	854.355	775.209	79.146	908.021
		15				Prevenirea excluderii sociale			110.000	60.000	60.000	60.000	18.884	41.116	20.324
			01			Ajutor social			110.000	60.000	60.000	60.000	18.884	41.116	20.324
		50				Alte cheltuieli in domeniul asigurarilor si asistentei sociale			3.000						
			50			Alte cheltuieli in domeniul asistentei sociale			3.000						
7000		02				Partea IV-a SERVICII SI DEZVOLTARE									
						PUBLICA, LOCUINTE, MEDIU SI APE			729.000	691.000	691.000	691.000	126.924	564.076	115.023
7002						LOCUINTE, SERVICII SI DEZVOLTARE PUBLICA			666.200	632.200	632.200	632.200	94.439	537.761	82.938
		05				Alimentare cu apa si amenajari hidrotehnice			542.200	542.200	542.200	542.200	33.000	509.200	21.100
			01			Alimentare cu apa			542.200	542.200	542.200	542.200	33.000	509.200	21.100
			06			Iluminat public si electrificari			96.000	62.000	62.000	62.000	45.811	16.089	45.911
		50				Alte servicii in domeniile locuintelor, serviciilor si dezvoltarii comunale			28.000	28.000	28.000	28.000	15.928	12.072	15.927
7402						PROTECTIA MEDIULUI			62.800	58.800	58.800	58.800	32.085	26.715	32.085

Capi- tol	Sub- capi- tol	Pa- ra- graf	Gru- pa / Titlu	Ar- ti- col	Ali- ne- at	Denumire indicatar	Credite de angajament		Credite bugetare		Angajamente bugetare	Angajamente legale	Plati efectuate	Angajamente legale de platit	Cheltuieli efective
							aprobat la finele perioadei de raportare	trimestriale cumulate	aprobat la finele perioadei de raportare	trimestriale cumulate					
A						B	1	2	3	4	5	6	7	8=6-7	9
7402	05					Salubritate si gestionea deeurilor			62.800	58.800	58.800	58.800	32.085	26.715	32.085
		01				Salubritate			62.800	58.800	58.800	58.800	32.085	26.715	32.085
8000	02					Partea V-a ACTIUNI ECONOMICE			511.750	511.750	511.750	511.750	493.774	17.976	784.738
8402						TRANSPORTURI			511.750	511.750	511.750	511.750	493.774	17.976	784.738
		03				Transport rutier			511.750	511.750	511.750	511.750	493.774	17.976	784.738
		01				Drumuri si poduri			511.750	511.750	511.750	511.750	493.774	17.976	784.738
9900	02					EXCEDENT/DEFICIT							825.711		

TOTAL JUDET

Tipul	Sub-	Pa-	Gru-	Ar-	Ali-	Denumire indicator	Credite de angajament		Credite bugetare		Angajamente bugetare	Angajamente legale	Plati efectuate	Angajamente legale de platit	Cheltuieli efective
							aprobate la finele perioadei de raportare	trimestriale cumulate	aprobate la finele perioadei de raportare	trimestriale cumulate					
A						B	1	2	3	4	5	6	7	8=6-7	9
5002						TOTAL CHELTUIELI			6.823.250	4.514.250	4.511.605	4.511.605	2.570.635	1.940.970	2.954.345
	01					CHELTUIELI CURENTE			5.454.000	3.145.000	3.145.000	3.145.000	2.070.449	1.074.551	2.178.621
	10					TITLUL I CHELTUIELI DE PERSONAL			3.252.590	1.753.590	1.753.590	1.753.590	1.233.329	520.261	1.297.780
	20					TITLUL II BUNURI SI SERVICII			770.710	573.710	573.710	573.710	260.493	313.217	252.136
	50					TITLUL V PONDURI DE REZERVA			3.000						
	51					TITLUL VI TRANSFERURI INTRE UNITATI ALE ADMINISTRATIEI PUBLICE			40.000	40.000	40.000	40.000	20.000	20.000	20.000
	55					TITLUL VII ALTE TRANSFERURI			4.700	4.700	4.700	4.700	3.600	1.100	3.600
	57					TITLUL VIII ASISTENTA SOCIALA			1.162.000	674.000	674.000	674.000	457.027	216.973	529.105
	59					TITLUL XI ALTE CHELTUIELI			221.000	99.000	99.000	99.000	96.000	3.000	96.000
	70					CHELTUIELI DE CAPITAL			1.369.250	1.369.250	1.369.250	1.369.250	502.831	866.419	775.724
	71					TITLUL XV ACTIVE NEFINANCIARE			1.369.250	1.369.250	1.369.250	1.369.250	502.831	866.419	775.724
	84					PLATI EFECTUATE IN ANII PRECEDENTI SI RECUPERATE IN ANUL CURENT					-2.645	-2.645	-2.645		
	85					Titlul XXI PLATI EFECTUATE IN ANII PRECEDENTI SI RECUPERATE IN ANUL CURENT					-2.645	-2.645	-2.645		
5100-02						Partea I-a SERVICII PUBLICE GENERALE			1.236.000	742.000	742.000	742.000	525.269	216.731	538.691
5102						AUTORITATI PUBLICE SI ACTIUNI EXTERNE			1.113.000	672.000	672.000	672.000	468.296	203.704	481.797
	01					CHELTUIELI CURENTE			1.113.000	672.000	672.000	672.000	468.296	203.704	481.797
	10					TITLUL I CHELTUIELI DE PERSONAL			853.000	459.000	459.000	459.000	387.209	69.791	394.047
	10 01					Cheltuieli salariale in bani			834.000	449.000	449.000	449.000	380.541	68.459	385.373
	10 01 01					Salarii de baza			699.000	379.000	379.000	379.000	315.663	63.337	320.674
	10 01 12					Indemnizatii plătite unor persoane din afara unitatii			100.000	50.000	50.000	50.000	49.212	788	49.212
	10 01 17					Indemnizatii de hrana			35.000	20.000	20.000	20.000	15.666	4.334	15.487
	10 03					Contributii			19.000	10.000	10.000	10.000	8.668	1.332	8.674
	10 03 07					Contributia asiguratorie pentru muncă			19.000	10.000	10.000	10.000	8.668	1.332	8.674

pi-	Sub-	Pa-	Gru-	Ar-	Ali-	Denumire indicator	Credite de angajament		Credite bugetare		Angajamente bugetare	Angajamente legate	Plăți efectuate	Angajamente legale de platit	Cheltuieli efective
							aprobate la finele perioadei de raportare	trimestriale cumulate	aprobate la finele perioadei de raportare	trimestriale cumulate					
A						B	1	2	3	4	5	6	7	8=6-7	9
20						TITLUL II BUNURI SI SERVICII			260.000	213.000	213.000	213.000	79.087	135.913	87.750
20	01					Bunuri si servicii			180.150	135.150	135.150	135.150	71.273	63.877	79.936
20	01	01				Furnizori de birou			6.000	6.000	6.000	6.000	2.399	3.601	2.399
20	01	02				Materiale pentru curatenie			400	400	400	400		400	
20	01	03				Incaltzi, iluminat si forta motrica			23.000	13.000	13.000	13.000	4.615	8.385	12.828
20	01	04				Apa, canal si salubritate			1.000	1.000	1.000	1.000	133	867	133
20	01	05				Carburanti si lubrifianti			7.000	7.000	7.000	7.000	5.000	2.000	3.450
20	01	08				Posta, telecomunicatii, radio, tv, internet			30.000	30.000	30.000	30.000	16.789	13.211	16.789
20	01	09				Materiale si prestari de servicii cu caracter functional			2.000	2.000	2.000	2.000	1.685	315	1.685
20	01	30				Alte bunuri si servicii pentru intretinere si functionare			110.750	75.750	75.750	75.750	40.652	35.098	40.652
20	05					Bunuri de natura obiectelor de inventar			25.000	25.000	25.000	25.000		25.000	
20	05	30				Alte obiecte de inventar			25.000	25.000	25.000	25.000		25.000	
20	06					Deplasari, detasari, transferari			1.000	1.000	1.000	1.000	697	303	697
20	06	01				Deplasari interne, detasari, transferari			1.000	1.000	1.000	1.000	697	303	697
20	11					Carti, publicatii si materiale documentare			3.000	3.000	3.000	3.000	1.200	1.800	1.200
20	14					Protectia muncii			3.600	3.600	3.600	3.600	2.035	1.565	2.035
20	30					Alte cheltuieli			47.250	45.250	45.250	45.250	3.882	41.368	3.882
20	30	03				Prime de asigurare non-viata			4.000	4.000	4.000	4.000	832	3.168	832
20	30	30				Alte cheltuieli cu bunuri si servicii			43.250	41.250	41.250	41.250	3.050	38.200	3.050
5402						ALTE SERVICII PUBLICE GENERALE			123.000	70.000	70.000	70.000	56.973	13.027	56.994
	01					CHELTUIELI CURENTE			123.000	70.000	70.000	70.000	56.973	13.027	56.994
	10					TITLUL I CHELTUIELI DE PERSONAL			117.500	67.500	67.500	67.500	56.907	10.593	56.828
	10	01				Cheltuieli salariale in bani			114.640	65.940	65.940	65.940	55.655	10.285	55.578
	10	01	01			Salarii de baza			107.000	61.740	61.740	61.740	51.988	9.752	51.990

api- lol	Sub- capi- tot	Pa- ra- graf	Gra- pa / Tito- lul	Ar- ti- col	Ali- ne- a	Denumire indicator	Credite de angajament		Credite bugetare		Angajamente bugetare	Angajamente legale	Plati efectuate	Angajamente legale de platit	Cheltuieli efective	
							aprobate la finele perioadei de raportare	trimestriale cumulate	aprobate la finele perioadei de raportare	trimestriale cumulate						
A						B	1	2	3	4	5	6	7	8=6-7	9	
				20	01	30	Alte bunuri si servicii pentru intretinere si functionare			4.200	4.200	4.200	4.200	3.614	586	3.615
				20	30		Alte cheltuieli			3.800	3.800	3.800	3.800	967	2.833	967
				20	30	03	Prime de asigurare non-viata			1.300	1.300	1.300	1.300	967	333	967
				20	30	30	Alte cheltuieli cu bunuri si servicii			2.500	2.500	2.500	2.500		2.500	
6500	02						Partea III-a CHELTUIELI SOCIAL-CULTURALE			4.281.500	8.514.500	2.511.853	2.511.853	1.391.823	1.120.032	1.482.344
6502							INVATAMANT			1.152.500	875.500	875.500	875.500	349.264	526.236	305.576
				01			CHELTUIELI CURENTE			784.000	507.000	507.000	507.000	158.876	305.576	
				10			TITLUL I CHELTUIELI DE PERSONAL			49.000	30.000	30.000	30.000	17.242	12.758	17.242
				10	01		Cheltuieli salariale in bani			49.000	30.000	30.000	30.000	17.242	12.758	17.242
				10	01	15	Alocatii pentru transportul la si de la locul de munca			49.000	30.000	30.000	30.000	17.242	12.758	17.242
				20			TITLUL II BUNURI SI SERVICII			208.000	96.000	96.000	96.000	76.623	19.377	34.073
				20	01		Bunuri si servicii			199.500	88.500	88.500	88.500	76.623	11.877	34.073
				20	01	01	Furnituri de birou			3.000	1.500	1.500	1.500	900	1.000	
				20	01	02	Materiale pentru curatenie			3.000	1.500	1.500	1.500		1.500	
				20	01	03	Incalzit, iluminat si forta motrica			82.190	25.500	25.500	25.500	22.411	3.089	13.411
				20	01	04	Apa, canal si salubritate			4.000	2.000	2.000	2.000	1.275	725	1.275
				20	01	05	Carburanti si lubrifianti			54.200	35.200	35.200	35.200	32.432	2.768	
				20	01	08	Posta, telecomunicatii, radio, tv, internet			8.700	4.350	4.350	4.350	3.884	466	4.439
				20	01	30	Alte bunuri si servicii pentru intretinere si functionare			44.450	18.450	18.450	18.450	16.121	2.329	14.948
				20	06		Deplasari, detasari, transferari			5.000	4.000	4.000	4.000		4.000	
				20	06	01	Deplasari interne, detasari, transferari			5.000	4.000	4.000	4.000		4.000	
				20	13		Pregatire profesionala			3.500	3.500	3.500	3.500		3.500	
				57			TITLUL VIII ASISTENTA SOCIALA			309.000	285.000	285.000	285.000	158.261	126.739	158.261
				57	02		Alimente sociale			309.000	285.000	285.000	285.000	158.261	126.739	158.261

api- tol	Sub- capi- tol	Pa- ra- graf	Gru- pa / Titlu	Ar- ti- col	Ali- ne- at	Descriere indicator	Credite de angajament		Credite bugetare		Angajamente bugetare	Angajamente legale	Plati efectuate	Angajamente legale de platit	Cheltuieli efective
							aprobat la finele perioadei de raportare	trimestriale cumulate	aprobat la finele perioadei de raportare	trimestriale cumulate					
A						B	1	2	3	4	5	6	7	8=6-7	9
						caracter functional			5.000	5.000	5.000	5.000		5.000	
	20	01	30			Alte bunuri si servicii pentru intretinere si functionare			10.000	10.000	10.000	10.000		10.000	
	20	04				Medicamente si materiale sanitare			27.000	27.000	27.000	27.000		27.000	
	20	04	01			Medicamente			7.000	7.000	7.000	7.000		7.000	
	20	04	02			Materiale sanitare			10.000	10.000	10.000	10.000		10.000	
	20	04	04			Dezinfectanti			10.000	10.000	10.000	10.000		10.000	
	20	05				Bunuri de natura obiectelor de inventar			10.000	10.000	10.000	10.000	206	9.794	
	20	05	30			Alte obiecte de inventar			10.000	10.000	10.000	10.000	206	9.794	
	20	30				Alte cheltuieli			5.000	5.000	5.000	5.000	327	4.673	327
	20	30	30			Alte cheltuieli cu bunuri si servicii			5.000	5.000	5.000	5.000	327	4.673	327
6702						CULTURA, RECREERE SI RELIGIE			73.000	46.000	46.000	46.000	29.507	16.493	29.507
	01					CHELTUIELI CURENTE			63.000	36.000	36.000	36.000	29.137	6.843	29.137
	10					TITLUL I CHELTUIELI DE PERSONAL			57.090	30.090	30.090	30.090	24.362	1.528	24.362
	10	01				Cheltuieli salariale in bani			55.830	28.830	28.830	28.830	27.934	896	27.934
	10	01	01			Salarii de baza			51.910	26.730	26.730	26.730	25.951	779	25.951
	10	01	17			Indemnizatii de hrana			3.920	2.100	2.100	2.100	1.983	117	1.983
	10	03				Contributii			1.260	1.260	1.260	1.260	628	632	628
	10	03	07			Contributia asiguratorie pentru munca			1.260	1.260	1.260	1.260	628	632	628
	20					TITLUL II BUNURI SI SERVICII			2.910	2.910	2.910	2.910	595	2.315	595
	20	01				Bunuri si servicii			2.910	2.910	2.910	2.910	595	2.315	595
	20	01	03			Incalzit, iluminat si forta motrica			2.910	2.910	2.910	2.910	595	2.315	595
	59					TITLUL XI ALTE CHELTUIELI			3.000	3.000	3.000	3.000		3.000	
	59	11				Asociatii si fundatii			3.000	3.000	3.000	3.000		3.000	
	70					CHELTUIELI DE CAPITAL			10.000	10.000	10.000	10.000	350	9.650	350
	71					TITLUL XV ACTIVE NEFINANCIARE			10.000	10.000	10.000	10.000	350	9.650	350
	71	01				Active fixe			10.000	10.000	10.000	10.000	350	9.650	350
	71	01	01			Constructii			10.000	10.000	10.000	10.000	350	9.650	350

api- loj	Sub- cap- itol	Pa- ra- graf	Gru- pa / Titlu	Ar- ti- col	Ali- ne- at	Denumire indicator	Credite de angajament		Credite bugetare		Angajamente bugetare	Angajamente legale	Plati efectuate	Angajamente legale de platit	Cheltuieli efective
							aprobat la finele perioadei de raportare	trimestriale cumulate	aprobat la finele perioadei de raportare	trimestriale cumulate					
A						B	1	2	3	4	5	6	7	8=7	9
						asociatii de dezvoltare intercomuni- tate			2.500	2.500	2.500	2.500	2.500		2.500
8000	02					Partea V-a ACTIUNI ECONOMICE			511.750	511.750	511.750	511.750	493.774	17.976	784.738
8402						TRANSPORTURI			511.750	511.750	511.750	511.750	493.774	17.976	784.738
		01				CHELTUIELI CURENTE			21.000	21.000	21.000	21.000	4.331	16.669	9.364
						TITLUL II BUNURI SI SERVICII			21.000	21.000	21.000	21.000	4.331	16.669	9.364
		20	01			Bunuri si servicii			10.000	10.000	10.000	10.000	4.261	5.739	4.248
		20	01	05		Carburanti si lubrifianti			10.000	10.000	10.000	10.000	4.261	5.739	4.248
		20	02			Reparatii curente			6.000	6.000	6.000	6.000	70	4.930	70
		20	30			Alte cheltuieli			5.000	5.000	5.000	5.000	70	4.930	70
		20	30	30		Alte cheltuieli cu bunuri si servicii			3.000	3.000	3.000	3.000	70	4.930	70
		70				CHELTUIELI DE CAPITAL			490.750	490.750	490.750	490.750	489.443	1.307	775.374
		71				TITLUL XV ACTIVE NEFINANCIARE			490.750	490.750	490.750	490.750	489.443	1.307	775.374
		71	01			Active fixe			490.750	490.750	490.750	490.750	489.443	1.307	775.374
		71	01	30		Alte active fixe (inclusiv reparatii capitale)			490.750	490.750	490.750	490.750	489.443	1.307	775.374
9900	02					EXCEDENT/DEFICIT							825.711		

VERIFICATOR GENERAL
JOC ERICATA YORI

PRESEDINTE DE SEDIINTA;
ZAMFIR DANIEL SABRIEL



Situatia activelor si datoriilor institutiilor publice
din administratia locala
30/06/2022

pag.: 1 - lei -

COD	DENUMIRE INDICATORI	Sold la inceputul anului	Sold la sfarsitul perioadei
18005	Disponibilitati in lei ale institutiilor publice locale si ale institutiilor publice de subordonare locala, la trezorerii (ct.5100000+5120101+5120501+5150101+5150103+5150500+5150600+5160101+5160301+5160302+5170101+5170301+5170302+5210100+5210300+5280000+5290201+5290301+5290400+5290901+5410101+5500101+ 5520000+5550101+5570101+5580101+5580201+5600101+5600300+5610101+5610300+5620101+5620300-7700000), din care:	2.111.737	2.487.152
18008	Total (in baze cash) (rd.04+05)	2.111.737	2.487.152
18010	Total (in baze accrual)(rd.08+09)	2.111.737	2.487.152
18023	Alte valori (ct.5320100+5320200+5320300+5320400+5320500+5320600+5320800)	3.700	3.250
18032	Disponibilitati ale institutiilor publice locale si ale institutiilor de subordonare locala la institutiile de credit rezidente (ct.5110101+5110102+5120102+5120402+5120502+5150102+5150202+5160102+5160202+5170102+5170202+5290202+5290302+5290902+5500102+5550102+5550202+5570202+5580102+5580302+5600102+5600103+5610102+5610103+5620102+5620103), din care:	10.919	13.753
18036	Total (in baze cash) (rd.32+35)	10.919	13.753
18038	Total (in baze accrual) (rd.36+37)	10.919	13.753
18141	Participatiile autoritatilor locale la alte societati care nu sunt organizate pe actiuni (regii autonome,srl,comandita, etc.) (ct.2600300-2960103)	6.200	6.200
18142	Total (la valoarea de intrare mai putin ajustarile cumulate pentru pierderea de valoare) (rd.141)	6.200	6.200
18176	1.Creante ale bugetului local (ct.4640000-4970000). Total (rd.177+178+179+183), din care:	401.456	550.583
18177	- de la gospodariile populatie (S14)	401.456	550.583
18185	Total creante (rd.176+184)	401.456	550.583
18203	1.Sume datorate tertilor reprezentand garantii si cautiuni aflate in conturile institutiilor publice (ct.4280101+4280201+4620101+4620109).Total (rd.204+205+206), din care:	11.533	14.247
18204	- salariatilor (gospodariile populatiei)(S143)	11.533	14.247
18267	Sume primite din excedentul anului precedent pentru acoperirea golurilor temporare de casa si pentru finantarea cheltuielilor sectiunii de dezvoltare (ct.5190107+5190190)		489.543
18268	Total(in baze cash)(rd.262+266+267+267.1)		489.543
18275	Total (in baze accrual) (cash+dobanzi) (rd.268+274)		489.543
18320	Datorii comerciale curente legate de livrari de bunuri si servicii (ct.4010100+4030100+4040100+4050100+4080000+4190000+4620101). Total (rd.321+322+326+327) din care catre:	20.023	106.686
18321	-Societati nefinanciare (S11)	20.023	106.686
18331	Datoriile institutiilor publice din administratia locala catre bugete (ct.4310100+4310200+4310300+4310400+4310500+4310600+4310700+4370100+4370200+4370300+4420300+4420801+4440000+4460100+4460200+4480100)	73.717	97.420
18332	Salariile angajatilor (ct.4210000+4230000+4260000+4270100+4270300+4280101)	117.931	201.314
18333	Alte drepturi cuvenite altor categorii de persoane (ct.4260000+4270200+4270300+4290000+4380000)	51.282	123.360
18335	Total (rd.331+332+333+334)	242.830	422.094

SECRETAR GENERAL
DR. IULIA IAN
[Signature]

PRESEDINTE DE COMISIE
[Stamp and Signature]

=15

TOTAL JUDET

CONTUL DE EXECUTIE AL BUGETULUI LOCAL - CHELTUIELI
SECTIUNEA DE DEZVOLTARE
30/06/2022

Pag. 1 - lei-

Capi- col	Sub- capi- col	Pa- ra- graf	Gru- pu / Titlu	Ar- ti- col	Ali- ne- at	Denumire indicator	Credite de angajament		Credite bugetare		Angajamente bugetare	Angajamente legale	Plati efectuate	Angajamente legale de platit	Cheltuieli efective
							aprobat la finele perioadei de raportare	trimestriale cumulate	aprobat la finele perioadei de raportare	trimestriale cumulate					
A						B	1	2	3	4	5	6	7	8=6-7	9
3002						TOTAL CHELTUIELI			1.373.950	1.373.950	1.373.950	1.373.950	506.431	867.519	779.324
				01		CHELTUIELI CURENTE			4.700	4.700	4.700	4.700	3.600	1.100	3.600
				55		TITLUL VII ALTE TRANSFERURI			4.700	4.700	4.700	4.700	3.600	1.100	3.600
				70		CHELTUIELI DE CAPITAL			1.369.250	1.369.250	1.369.250	1.369.250	502.831	866.419	775.724
				71		TITLUL XV ACTIVE NEFINANCIARE			1.369.250	1.369.250	1.369.250	1.369.250	502.831	866.419	775.724
6500	02					Partea III-a CHELTUIELI SOCIAL-CULTURALE			378.500	378.500	378.500	378.500	1.488	377.012	350
						INVATAMANT			368.500	368.500	368.500	368.500	1.138	367.362	
				70		CHELTUIELI DE CAPITAL			368.500	368.500	368.500	368.500	1.138	367.362	
				71		TITLUL XV ACTIVE NEFINANCIARE			368.500	368.500	368.500	368.500	1.138	367.362	
				71	01	Active fixe			368.500	368.500	368.500	368.500	1.138	367.362	
				71	01	Constructii			10.000	10.000	10.000	10.000	350	9.650	350
				71	01	CULTURA, RECREERE SI RELIGIE			10.000	10.000	10.000	10.000	350	9.650	350
				70		CHELTUIELI DE CAPITAL			10.000	10.000	10.000	10.000	350	9.650	350
				71		TITLUL XV ACTIVE NEFINANCIARE			10.000	10.000	10.000	10.000	350	9.650	350
				71	01	Active fixe			10.000	10.000	10.000	10.000	350	9.650	350
				71	01	Constructii			10.000	10.000	10.000	10.000	350	9.650	350
7000	02					Partea IV-a SERVICII SI DEZVOLTARE			504.700	504.700	504.700	504.700	15.500	489.200	3.600
						PUBLICA, LOCUINTE, MEDIU SI APE			502.200	502.200	502.200	502.200	13.000	489.200	1.100
						LOCUINTE, SERVICII SI DEZVOLTARE PUBLICA			2.200	2.200	2.200	2.200	1.100	1.100	1.100
				01		CHELTUIELI CURENTE			2.200	2.200	2.200	2.200	1.100	1.100	1.100
				55		TITLUL VII ALTE TRANSFERURI			2.200	2.200	2.200	2.200	1.100	1.100	1.100
				55	01	A. Transferuri interne			2.200	2.200	2.200	2.200	1.100	1.100	1.100
				55	01	Transferuri din bugetul local catre									
					42	asocatiile de dezvoltare intercomuni- tate			2.200	2.200	2.200	2.200	1.100	1.100	1.100
				70		CHELTUIELI DE CAPITAL			500.000	500.000	500.000	500.000	11.900	488.100	
				71		TITLUL XV ACTIVE NEFINANCIARE			500.000	500.000	500.000	500.000	11.900	488.100	
				71	01	Active fixe			500.000	500.000	500.000	500.000	11.900	488.100	

pi-	Sub-	Pa-	Gru-	Ar-	Al-	Denumire indicator	Credite de angajament		Credite bugetare		Angajamente bugetare	Angajamente legale	Plati efectuate	Angajamente legale de platit	Cheltuieli efective
							aprobate la finele perioadei de raportare	trimestriale cumulate	aprobate la finele perioadei de raportare	trimestriale cumulate					
A						B	1	2	3	4	5	6	7	8=6-7	9
	71	01	01			Constructii			500.000	500.000	500.000	500.000	11.900	488.100	
402						PROTECTIA MEDIULUI			2.500	2.500	2.500	2.500	2.500		2.500
	01					CHELTUIELI CURENTE			2.500	2.500	2.500	2.500	2.500		2.500
	55					TITLUL VII ALTE TRANSFERURI			2.500	2.500	2.500	2.500	2.500		2.500
	55	01				A. Transferuri interne			2.500	2.500	2.500	2.500	2.500		2.500
	55	01	42			Transferuri din bugetul local catre asociatiile de dezvoltare intercomunitare			2.500	2.500	2.500	2.500	2.500		2.500
000	02					Partea V-a ACTIUNI ECONOMICE			490.750	490.750	490.750	490.750	489.443	1.307	775.374
402						TRANSPORTURI			490.750	490.750	490.750	490.750	489.443	1.307	775.374
	70					CHELTUIELI DE CAPITAL			490.750	490.750	490.750	490.750	489.443	1.307	775.374
	71					TITLUL XV ACTIVE NEFINANCIARE			490.750	490.750	490.750	490.750	489.443	1.307	775.374
	71	01				Active fixe			490.750	490.750	490.750	490.750	489.443	1.307	775.374
	71	01	30			Alte active fixe (inclusiv aparati capitale)			490.750	490.750	490.750	490.750	489.443	1.307	775.374
902	97					excedent/deficit sect dezv									

DECLERATIE GENERALA
 NR. 10/17.12.2010

PROIECTIUNTE DE BUDGETA
 ZORAN R. MILIAR GABRIEL




2 13 ←


TOTAL JUDET
DETALIEREA CHELTUIELILOR
INSTRUTII PUBLICE FINANATE DIN VENITURI PROPRII
SI SUBVENTII DIN BUGETUL LOCAL
SECTIUNEA DE FUNCTIONARE
 30/06/2022

Pag. 1 - lei-

pi- xl	Sub- cap- tot	Pa- ra- graf	Gru- ps / Titlu	Ar- ti- col	Ali- ne- at	Denumire indicator	Credite de angajament		Credite bugetare		Angajamente bugetare	Angajamente legale	Plati efectuate	Angajamente legale de platit	Cheltuieli efective
							aprobat la finele perioadei de raportare	trimestriale cumulate	aprobat la finele perioadei de raportare	trimestriale cumulate					
A						B	1	2	3	4	5	6	7	8=6-7	9
010						TOTAL CHELTUIELI DIN VENITURI PROPRII SI SUBVENTII			534.600	310.000	310.000	310.000	73.473	236.527	119.579
	01					CHELTUIELI CURENTE			534.600	310.000	310.000	310.000	73.473	236.527	119.579
	10					TITLUL I CHELTUIELI DE PERSONAL			136.900	72.900	72.900	72.900	26.937	45.943	66.709
	20					TITLUL II BUNURI SI SERVICII			397.700	237.100	237.100	237.100	46.536	190.584	52.870
010						LOCUINTE, SERVICII SI DEZVOLTARE PUBLICA			533.600	309.000	309.000	309.000	73.228	235.772	119.334
	01					CHELTUIELI CURENTE			533.600	309.000	309.000	309.000	73.228	235.772	119.334
	10					TITLUL I CHELTUIELI DE PERSONAL			136.900	72.900	72.900	72.900	26.937	45.943	66.709
	10	01				Cheltuieli salariale in bani			133.220	70.820	70.820	70.820	26.327	44.493	63.238
	10	01	01			Salarii de baza			122.500	64.500	64.500	64.500	22.471	42.029	59.339
	10	01	17			Indemnizatii de hrana			10.720	6.320	6.320	6.320	3.856	2.464	5.899
	10	03				Contributii			3.680	2.080	2.080	2.080	630	1.450	1.471
	10	03	07			Contributia asiguratorie pentru musca			3.680	2.080	2.080	2.080	630	1.450	1.471
	20					TITLUL II BUNURI SI SERVICII			396.700	236.100	236.100	236.100	46.271	189.829	52.625
	20	01				Bunuri si servicii			225.200	106.600	106.600	106.600	44.467	62.733	51.861
	20	01	01			Furnituri de birou			1.000	1.000	1.000	1.000	30	970	30
	20	01	03			Incaltat, iluminat si forta motrica			67.000	41.500	41.500	41.500	33.184	8.316	37.478
	20	01	04			Apa, canal si salubritate			3.000	3.000	3.000	3.000	1.230	1.230	1.230
	20	01	05			Carburanti si lubrifianti			500	500	500	500	160	340	
	20	01	30			Alte bunuri si servicii pentru intretinere si functionare			153.700	60.600	60.600	60.600	9.367	50.737	13.123
	20	02				Reparatii curente			163.000	123.000	123.000	123.000		123.000	
	20	05				Bunuri de natura obiectelor de inventar			2.500	2.500	2.500	2.500	1.090	1.410	
	20	05	30			Alte obiecte de inventar			2.500	2.500	2.500	2.500	1.090	1.410	
	20	06				Deplasari, detasari, transferari			1.000	1.000	1.000	1.000		1.000	50
	20	06	01			Deplasari interne, detasari, transferari			1.000	1.000	1.000	1.000		1.000	50
	20	30				Alte cheltuieli			3.000	3.000	3.000	3.000	714	2.286	714
	20	30	30			Alte cheltuieli cu bunuri si servicii			3.000	3.000	3.000	3.000	714	2.286	714

Pr. nr.	Sub-capitol	Paragraf	Grupa / Titlu	Articol	Alina	Denumire indicator	Credite de angajament		Credite bugetare		Angajamente bugetare	Angajamente legale	Plati efectuate	Angajamente legale de platit	Cheltuieli efective
							aprobate la finele perioadei de raportare	trimestriale cumulate	aprobate la finele perioadei de raportare	trimestriale cumulate					
A						B	1	2	3	4	5	6	7	8=6-7	9
710						ALTE ACTIUNI ECONOMICE			1.000	1.000	1.000	1.000	245	755	245
			01			CHELTUIELI CURENTE			1.000	1.000	1.000	1.000	245	755	245
			20			TITLUL II BUNURI SI SERVICII			1.000	1.000	1.000	1.000	245	755	245
			20	01		Bunuri si servicii			1.000	1.000	1.000	1.000	245	755	245
			20	01	03	Incalzit, iluminat si forta motica			1.000	1.000	1.000	1.000	245	755	245
910	96					excedent/deficit secti funct							39.247		

SECRETAR GENERAL
 JOR BRUTA ION


PRESEDINTE DE EDIANTA
 ZAMFIR MIHAIL GABRIEL


AL JUDET

CONTUL DE EXECUTIE AL INSTITUTIILOR PUBLICE FINANTATE
DIN VENITURI PROPRII SI SUBVENTII DIN BUGETUL LOCAL - VENITURI
SECTIUNEA DE FUNCTIONARE
30/06/2022

Pag. 1 -lei-

Sub- capit- ol	Pa- ra- gra- f	Gru- pa / Titlu	Ar- ti- col	Ali- ne- at	Denumire indicator	Prevederi bugetare aprobrate la finele perioadei de raportare	Prevederi bugetare trimestriale cumulate	Drepturi constatate			Incasari realizate	Stingeri pe alte cai decat incasari	Drepturi constatate de incasat
								Total, din care:	din anii precedenti	din anul ourent			
A					B	1	2	3=4+5	4	5	6	7	8=3-6-7
1	10				TOTAL VENITURI-VENITURI PROPRII.SUBVENTII	534.600	310.000	112.720		112.720	112.720		
2					I. VENITURI CURENTE	390.820	166.220	92.517		92.517	92.517		
0					C. VENITURI NEFISCALE	390.820	166.220	92.517		92.517	92.517		
0					C1. VENITURI DIN PROPRIETATE	99.220	49.220	45.970		45.970	45.970		
0					VENITURI DIN PROPRIETATE	99.220	49.220	45.970		45.970	45.970		
05					Venituri din concesiuni si inchirieri	99.220	49.220	45.970		45.970	45.970		
30					Alte venituri din concesiuni si inchirieri de catre institutiile publice	99.220	49.220	45.970		45.970	45.970		
30	10				C2. VANZARI DE BUNURI SI SERVICII	291.600	117.000	46.547		46.547	46.547		
10					VENITURI DIN PRESTARI DE SERVICII SI ALTE ACTIVITATI	291.600	117.000	46.547		46.547	46.547		
08					*Venituri din prestari de servicii	291.600	117.000	46.547		46.547	46.547		
00	10				III. OPERATIUNI FINANCIARE	103.780	103.780						
10					INCASARI DIN RAMBURSAREA IMPRUMUTURILOR ACORDATE	103.780	103.780						
15					Sume utilizate din excedentul anului precedent pentru efectuarea de cheltuieli	103.780	103.780						
01					Sume utilizate de administratiile locale din excedentul anului precedent pentru sectiunea de functionare	103.780	103.780						
100	10				IV. SUBVENTII	40.000	40.000	20.203		20.203	20.203		
310					SUBVENTII DE LA ALTE ADMINISTRATII	40.000	40.000	20.203		20.203	20.203		
09					Subventii pentru institutii publice	40.000	40.000	20.203		20.203	20.203		

SECRETAR GENERAL,
J.R. EDUTA IAH

PRESEDINTE NEDIVIDITA,
ZACARIA IAH
CONSILIUL LOCAL

= 112

TOTAL JUDET

CONTUL DE EXECUTIE AL BUGETULUI LOCAL - CHELTUIELI
SECTIUNEA DE FUNCTIONARE
30/06/2022

api- tol	Sub- capit- ol	Pa- ra- graf	Gru- pu / Titlu	Ar- ti- col	Ali- ne- at	Denumire indicator	Credite de angajament		Credite bugetare		Angajamente bugetare	Angajamente legale	Plati efectuate	Angajamente legale de platit	Cheltuieli efective
							aprobat la finele perioadei de raportare	trimestriale cumulate	aprobat la finele perioadei de raportare	trimestriale cumulate					
A						B	1	2	3	4	5	6	7	8=6-7	9
5002						TOTAL CHELTUIELI			3.449.300	3.140.300	3.137.655	3.137.655	2.064.204	1.073.451	2.175.021
						CHELTUIELI CURENTE			3.449.300	3.140.300	3.140.300	3.140.300	2.066.849	1.073.451	2.175.021
01						TITLUL I CHELTUIELI DE PERSONAL			3.252.590	1.753.590	1.753.590	1.753.590	1.233.329	520.261	1.297.780
20						TITLUL II BUNURI SI SERVICII			170.710	573.710	573.710	573.710	260.493	313.217	232.136
50						TITLUL V FONDURI DE REZERVA			3.000						
51						TITLUL VI TRANSFERURI INTRE UNITATI ALE ADMINISTRATIEI PUBLICE			40.000	40.000	40.000	40.000	20.000	20.000	20.000
57						TITLUL VIII ASISTENTA SOCIALA			1.162.000	674.000	674.000	674.000	457.027	216.973	529.105
59						TITLUL XI ALTE CHELTUIELI			221.000	99.000	99.000	99.000	96.000	3.000	96.000
84						PLATI EFECTUATE IN ANII PRECEDENTI SI RECUPERATE IN ANUL CURENT					-2.645	-2.645	-2.645		
85						Titlu XXI PLATI EFECTUATE IN ANII PRECEDENTI SI RECUPERATE IN ANUL CURENT					-2.645	-2.645	-2.645		
5100 02						Partea I-a SERVICII PUBLICE GENERALE			1.236.000	742.000	742.000	742.000	525.269	276.731	538.691
5102						AUTORITATI PUBLICE SI ACTIUNI EXTERNE			1.113.000	672.000	672.000	672.000	468.296	203.704	481.797
01						CHELTUIELI CURENTE			1.113.000	672.000	672.000	672.000	468.296	203.704	481.797
10						TITLUL I CHELTUIELI DE PERSONAL			853.000	459.000	459.000	459.000	389.209	69.791	394.047
10 01						Cheltuieli salariale in bani			834.000	449.000	449.000	449.000	580.541	68.459	385.373
10 01 01						Salarii de baza			699.000	379.000	379.000	379.000	318.663	63.337	320.674
10 01 12						Indemnizatii plătite unor persoane din afara unitatii			100.000	50.000	50.000	50.000	49.212	788	49.212
10 01 17						Indemnizatii de hrana			35.000	20.000	20.000	20.000	13.666	4.334	15.487
10 03						Contributii			19.000	10.000	10.000	10.000	8.668	1.332	8.674
10 03 07						Contributia asiguratorie pentru munca			19.000	10.000	10.000	10.000	8.668	1.332	8.674
20						TITLUL II BUNURI SI SERVICII			260.000	213.000	213.000	213.000	79.087	333.913	87.250
20 01						Bunuri si servicii			180.150	135.150	135.150	135.150	71.273	63.877	79.936
20 01 01						Curajari de birou			6.000	6.000	6.000	6.000	2.399	3.601	2.399

pi-	Sub-	Pa-	Gru-	Ar-	Al-	Dezumire indicator	Credite de angajament		Credite bugetare		Angajamente Bugetare	Angajamente legale	Plati efectuate	Angajamente legate de platit	Cheltuieli efective
							aprobate la finele perioadei de raportare	trimestriale cumulate	aprobate la finele perioadei de raportare	trimestriale cumulate					
							1	2	3	4					
A	B														
	20	01	02			Materiale pentru curatenie		400	400	400	400		400		
	20	01	03			Incaltzi, iluminat si forta motrica		23.000	13.000	13.000	13.000	4.615	8.383	12.828	
	20	01	04			Apa, canal si salubritate		1.000	1.000	1.000	1.000	133	867	133	
	20	01	05			Carburanti si lubrifianti		7.000	7.000	7.000	7.000	3.000	2.000	5.450	
	20	01	08			Posta, telecomunicatii, radio, tv, internet		30.000	30.000	30.000	30.000	16.789	13.211	16.789	
	20	01	09			Materiale si prestari de servicii cu caracter functional		2.000	2.000	2.000	2.000	1.685	315	1.685	
	20	01	30			Alte bunuri si servicii pentru intretinere si functionare		110.750	75.750	75.750	75.750	40.652	35.098	40.652	
	20	05				Bunuri de natura obiectelor de inventar		25.000	25.000	25.000	25.000		25.000		
	20	05	30			Alte obiecte de inventar		25.000	25.000	25.000	25.000		25.000		
	20	06				Deplasari, detasari, transferari		1.000	1.000	1.000	1.000	697	303	697	
	20	06	01			Deplasari interne, detasari, transferari		1.000	1.000	1.000	1.000	697	303	697	
	20	11				Carti, publicatii si materiale documentare		3.000	3.000	3.000	3.000	1.200	1.800	1.200	
	20	14				Protectia muncii		3.600	3.600	3.600	3.600	2.035	1.565	2.035	
	20	30				Alte cheltuieli		47.250	45.250	45.250	45.250	3.882	41.368	3.882	
	20	30	03			Prime de asigurare non-viata		4.000	4.000	4.000	4.000	832	3.168	832	
	20	30	30			Alte cheltuieli cu bunuri si servicii		43.250	41.250	41.250	41.250	3.050	38.200	3.050	
5402						ALTE SERVICII PUBLICE GENERALE		123.000	70.000	70.000	70.000	56.973	13.027	56.894	
						CHELTUIELI CURENTE		123.000	70.000	70.000	70.000	56.973	13.027	56.894	
						TITLUL I CHELTUIELI DE PERSONAL		177.500	67.500	67.500	67.500	56.907	10.593	56.828	
	10	01				Cheltuieli salariale in bani		114.640	65.940	65.940	65.940	55.635	10.285	55.578	
	10	01	01			Salarii de baza		107.000	61.740	61.740	61.740	51.988	9.752	51.990	
	10	01	17			Indemnizatii de hrana		7.640	4.200	4.200	4.200	3.667	533	3.888	
	10	03				Contributii		2.860	1.560	1.560	1.560	1.252	308	1.250	
	10	03	07			Contributia asiguratorie pentru munca		2.860	1.560	1.560	1.560	1.252	308	1.250	

Sub-capi-tol	Pa-ra-graf	Gru-pa / Titlu	Ar-ti-col	Al-t-ne-at	Denumire indicator	Credite de angajament		Credite bugetare		Angajamente bugetare	Angajamente legale	Plati efectuate	Angajamente legale de platit	Cheltuieli efective
						aprobate la finele perioadei de raportare	trimestriale cumulate	aprobate la finele perioadei de raportare	trimestriale cumulate					
A					B	1	2	3	4	5	6	7	8=6-7	9
	20				TITLUL II BUNURI SI SERVICII			2.500	2.500	2.500	2.500	66	2.434	66
	20	01			Bunuri si servicii			1.000	1.000	1.000	1.000		1.000	
	20	01	01		Furnizori de birou			500	500	500	500		500	
	20	01	30		Alte bunuri si servicii pentru intretinere si functionare			500	500	500	500		500	
	20	06			Deplasari, detasari, transferari			1.000	1.000	1.000	1.000	66	934	66
	20	06	01		Deplasari interne, detasari, transferari			1.000	1.000	1.000	1.000	66	934	66
	20	30			Alte cheltuieli			500	500	500	500		500	
	20	30	30		Alte cheltuieli cu bunuri si servicii			500	500	500	500		500	
	50				TITLUL V FONDURI DE REZERVA			3.000						
	50	04			Fond de rezerva bugetara la dispozitia autoritatilor locale			3.000						
00	02				Partea II-a APARARE, ORDINE PUBLICA SI SIGURANTA NATIONALA			65.000	55.000	55.000	55.000	32.845	22.155	33.549
	02				ORDINE PUBLICA SI SIGURANTA NATIONALA			65.000	55.000	55.000	55.000	32.845	22.155	33.549
		01			CHELTUIELI CURENTE			65.000	55.000	55.000	55.000	32.845	22.155	33.549
		10			TITLUL I CHELTUIELI DE PERSONAL			55.000	45.000	45.000	45.000	27.466	17.534	27.466
		10	01		Cheltuieli salariale in bani			53.850	43.850	43.850	43.850	26.862	16.988	26.862
		10	01	01	Salarii de baza			40.030	40.030	40.030	40.030	24.864	15.166	24.864
		10	01	17	Indemnizatii de hrana			3.820	3.820	3.820	3.820	1.998	1.822	1.998
		10	03		Contributii			1.150	1.150	1.150	1.150	604	546	604
		10	03	07	Contributia asiguratorie pentru munca			1.150	1.150	1.150	1.150	604	546	604
		20			TITLUL II BUNURI SI SERVICII			10.000	10.000	10.000	10.000	5.379	4.621	6.083
		20	01		Bunuri si servicii			6.200	6.200	6.200	6.200	4.412	1.788	5.116
		20	01	05	Carburanti si lubrifianti			2.000	2.000	2.000	2.000	798	1.202	1.501
		20	01	30	Alte bunuri si servicii pentru intretinere si functionare			4.200	4.200	4.200	4.200	3.614	586	3.615
		20	30		Alte cheltuieli			3.800	3.800	3.800	3.800	967	2.833	967

Sub- capitol	Pa- ra- graf	Gru- pa / Titlu	Ar- ti- col	Ali- ne- at	Denumire indicator	Credite de angajament		Credite bugetare		Angajamente bugetare	Angajamente legale	Plati efectuate	Angajamente legale de platit	Cheltuieli efective	
						aprobat la finele perioadei de raportare	trimestriale cumulate	aprobat la finele perioadei de raportare	trimestriale cumulate						
A					B	1	2	3	4	5	6	7	8=6-7	9	
	20	30	03		Prime de asigurare non-viata			1.300	1.300	1.300	1.300	967	333	967	
	20	30	30		Alte cheltuieli cu bunuri si servicii			2.500	2.500	2.500	2.500		2.500		
00	02				Partea III-a CHELTUIELI SOCIAL-CULTURALE			3.903.000	2.136.000	2.133.355	2.133.355	1.390.335	743.020	1.481.994	
					INVATAMANT			784.000	507.000	507.000	507.000	348.126	158.874	305.576	
				01	CHELTUIELI CURENTE			784.000	507.000	507.000	507.000	348.126	158.874	305.576	
				10	TITLUL I CHELTUIELI DE PERSONAL			49.000	30.000	30.000	30.000	17.242	12.758	17.242	
				10	01	Cheltuieli salariale in bani			49.000	30.000	30.000	17.242	12.758	17.242	
				10	01	15	Alocatii pentru transportul la si de la locul de munca			49.000	30.000	30.000	17.242	12.758	17.242
				20	TITLUL II BUNURI SI SERVICII			208.000	96.000	96.000	96.000	76.623	19.377	34.073	
				20	01	Bunuri si servicii			199.500	88.500	88.500	76.623	11.877	34.073	
				20	01	01	Furnituri de birou			3.000	1.500	1.500	500	1.000	
				20	01	02	Materiale pentru curatenie			3.000	1.500	1.500		1.500	
				20	01	03	Incalzit, iluminat si forta motrii			82.150	25.500	25.500	22.411	3.089	13.411
				20	01	04	Apa, canal si salubritate			4.000	2.000	2.000	1.275	725	1.275
				20	01	05	Carburanti si lubrifianti			54.200	35.200	35.200	32.432	2.768	
				20	01	08	Posta, telecomunicatii, radio, tv, internet			8.700	4.350	4.350	3.884	466	4.439
				20	01	30	Alte bunuri si servicii pentru intretinere si functionare			44.450	18.450	18.450	16.121	2.329	14.948
				20	06	Deplasari, detasari, transferari			5.000	4.000	4.000	4.000	4.000	4.000	
				20	06	01	Deplasari interne, detasari, transferari			5.000	4.000	4.000	4.000	4.000	
				20	13	Pregatire profesionala			3.500	3.500	3.500	3.500	3.500	3.500	
				57	TITLUL VIII ASISTENTA SOCIALA			309.000	285.000	285.000	285.000	158.261	126.739	158.261	
				57	02	Ajutoare sociale			309.000	285.000	285.000	158.261	126.739	158.261	
				57	02	01	Ajutoare sociale in numerar			32.000	14.000	14.000	12.633	1.367	12.633
				57	02	03	Tichete de cresa si tichete sociale pentru gradinita			10.000	4.000	4.000	3.578	425	3.575


Sub-capi-tol	Pa-ra-graf	Gru-pa / Titlu	Ar-ti-col	Ali-ne-at	Denumire indicator	Credite de angajament		Credite bugetare		Angajamente bugetare	Angajamente legale	Plati efectuate	Angajamente legale de platit	Cheltuieli efective
						aprobate la finele perioadei de raportare	trimestriale cumulate	aprobate la finele perioadei de raportare	trimestriale cumulate					
A					B	1	2	3	4	5	6	7	8-6-7	9
	57	02	05		Support alimentar			267.000	267.000	267.000	267.000	142.053	124.947	142.053
	59				TITLUL XI ALTE CHELTUIELI			218.000	96.000	96.000	96.000	96.000		96.000
	59	01			Burse			218.000	96.000	96.000	96.000	96.000		96.000
72					SANATATE			1.100.000	676.000	676.000	676.000	218.959	457.041	218.916
		01			CHELTUIELI CURENTE			1.100.000	676.000	676.000	676.000	218.959	457.041	218.916
	10				TITLUL I CHELTUIELI DE PERSONAL			1.018.000	594.000	594.000	594.000	215.971	378.029	216.134
	10	01			Cheltuieli salariale in bani			1.016.500	593.240	593.240	593.240	215.232	378.008	215.391
	10	01	01		Salarii de baza			58.580	39.110	39.110	39.110	39.136	9.974	39.136
	10	01	05		Sporuri pentru conditii de munca			3.920	2.040	2.040	2.040	1.862	178	1.955
	10	01	12		Indemnizatii platite unor persoane din afara unitatii			950.000	550.000	550.000	550.000	182.400	367.600	182.400
	10	01	17		Indemnizatii de hrana			4.000	2.090	2.090	2.090	1.834	256	1.900
	10	03			Contributii			1.500	760	760	760	739	21	743
	10	03	07		Contributia asiguratorie pentru munca			1.500	760	760	760	739	21	743
	20				TITLUL II BUNURI SI SERVICII			82.000	82.000	82.000	82.000	2.988	79.012	2.782
	20	01			Bunuri si servicii			40.000	40.000	40.000	40.000	2.455	37.545	2.455
	20	01	01		Furnituri de birou			5.000	5.000	5.000	5.000	83	4.917	83
	20	01	02		Materiale pentru curatenie			5.000	5.000	5.000	5.000	272	4.728	272
	20	01	03		Incalziri, iluminat si forta motrica			10.000	10.000	10.000	10.000	2.100	7.900	2.100
	20	01	04		Apa, canal si salubritate			5.000	5.000	5.000	5.000		5.000	
	20	01	09		Materiale si prestari de servicii cu caracter functional			5.000	5.000	5.000	5.000		5.000	
	20	01	30		Alte bunuri si servicii pentru intretinere si functionare			10.000	10.000	10.000	10.000		10.000	
	20	04			Medicamente si materiale sanitare			27.000	27.000	27.000	27.000		27.000	
	20	04	01		Medicamente			7.000	7.000	7.000	7.000		7.000	
	20	04	02		Materiale sanitare			10.000	10.000	10.000	10.000		10.000	
	20	04	04		Dezinfectanti			10.000	10.000	10.000	10.000		10.000	

Sub- capit- ol	Pa- ra- graf	Gru- pa / Titlu	Ar- ti- col	Ali- me- nt	Denumire indicator	Credite de angajament		Credite bugetare		Angajamente bugetare	Angajamente legale	Plati efectuate	Angajamente legale de platit	Cheltuieli efective
						aprobat la finele perioadei de raportare	trimestriale cumulate	aprobat la finele perioadei de raportare	trimestriale cumulate					
A					B	1	2	3	4	5	6	7	8=6-7	9
		20	05		Bunuri de natura obiectelor de inventar			10.000	10.000	10.000	10.000	206	9.794	
		20	05	30	Alte obiecte de inventar			10.000	10.000	10.000	10.000	206	9.794	
		20	30		Alte cheltuieli			5.000	5.000	5.000	5.000	327	4.673	327
		20	30	30	Alte cheltuieli cu bunuri si servicii			5.000	5.000	5.000	5.000	327	4.673	327
12					CULTURA, RECREERE SI RELIGIE			63.000	36.000	36.000	36.000	29.157	6.843	29.157
		01			CHELTUIELI CURENTE			63.000	36.000	36.000	36.000	29.157	6.843	29.157
		10			TITLUL I CHELTUIELI DE PERSONAL			57.090	30.090	30.090	30.090	28.562	1.528	28.562
		10	01		Cheltuieli salariale in bani			53.830	28.830	28.830	28.830	27.934	896	27.934
		10	01	01	Salarii de baza			51.910	26.730	26.730	26.730	25.951	779	25.951
		10	01	17	Indemnizatii de hrana			3.920	2.100	2.100	2.100	1.983	117	1.983
		10	03		Contributii			1.260	1.260	1.260	1.260	628	632	628
		10	03	07	Contributia asiguratorie pentru munca			1.260	1.260	1.260	1.260	628	632	628
		20			TITLUL II BUNURI SI SERVICII			2.910	2.910	2.910	2.910	595	2.315	595
		20	01		Bunuri si servicii			2.910	2.910	2.910	2.910	595	2.315	595
		20	01	03	Incalzit, iluminat si forta motrica			2.910	2.910	2.910	2.910	595	2.315	595
		59			TITLUL XI ALTE CHELTUIELI			3.000	3.000	3.000	3.000		3.000	
		59	11		Asociatii si fundatii			3.000	3.000	3.000	3.000		3.000	
02					ASIGURARI SI ASISTENTA SOCIALA			1.956.000	917.000	914.355	914.355	794.093	120.262	928.345
		01			CHELTUIELI CURENTE			1.956.000	917.000	917.000	917.000	796.738	120.262	928.345
		10			TITLUL I CHELTUIELI DE PERSONAL			1.103.000	528.000	528.000	528.000	497.972	30.028	557.901
		10	01		Cheltuieli salariale in bani			1.078.000	515.000	515.000	515.000	485.839	29.161	545.232
		10	01	01	Salarii de baza			958.000	455.000	455.000	455.000	429.923	25.077	480.242
		10	01	17	Indemnizatii de hrana			120.000	60.000	60.000	60.000	55.916	4.084	56.990
		10	03		Contributii			25.000	13.000	13.000	13.000	12.133	867	12.269
		10	03	07	Contributia asiguratorie pentru munca			25.000	13.000	13.000	13.000	12.133	867	12.269
		57			TITLUL VIII ASISTENTA SOCIALA			853.000	389.000	389.000	389.000	298.766	90.234	370.844
		57	02		Ajutoare sociale			853.000	389.000	389.000	389.000	298.766	90.234	370.844
		57	02	01	Ajutoare sociale in numerar			853.000	389.000	389.000	389.000	298.766	90.234	370.844

+	Sub-capi-tol	Pa-ra-graf	Gru-pa / Titlu	Ar-ti-col	Ali-ne-nt	Denumire indicator	Credite de angajament		Credite bugetare		Angajamente bugetare	Angajamente legale	Plati efectuate	Angajamente legale de platit	Cheltuieli efective		
							aprobat la finele perioadei de raportare	trimestriale cumulate	aprobat la finele perioadei de raportare	trimestriale cumulate							
						1	2	3	4	5	6	7	8-6-7	9			
			84			PLATI EFECTUATE IN ANII PRECEDENTI SI RECUPERATE IN ANUL CURENT					-2.645	-2.645	-2.645				
			85			Titlul XXI PLATI EFECTUATE IN ANII PRECEDENTI SI RECUPERATE IN ANUL CURENT					-2.645	-2.645	-2.645				
			85	01		Plati efectuate in anii precedenti si recuperate in anul curent					-2.645	-2.645	-2.645				
			85	01	01	Plati efectuate in anii precedenti si recuperate in anul curent (SF)					-2.645	-2.645	-2.645				
00	02					Partea IV-a SERVICII SI DEZVOLTARE PUBLICA, LOCUINTE, MEDIU SI APE											
			02			LOCUINTE, SERVICII SI DEZVOLTARE PUBLICA					234.300	186.300	186.300	186.300	111.424	74.876	111.423
				01		CHELTUIELI CURENTE					164.000	130.000	130.000	130.000	81.839	48.161	81.838
				20		TITLUL II BUNURI SI SERVICII					164.000	130.000	130.000	130.000	81.839	48.161	81.838
				20	01	Bunuri si servicii					124.000	90.000	90.000	90.000	61.839	28.161	61.838
				20	01	03	Incalzit, iluminat si forta motrica				118.000	84.000	84.000	84.000	61.626	22.374	61.626
				20	01	08	Posta, telecomunicatii, radio, tv, internet				94.000	60.000	60.000	60.000	45.371	14.629	45.371
				20	01	30	Alte bunuri si servicii pentru intretinere si functionare				5.000	5.000	5.000	5.000	2.230	1.770	2.230
				20	30	Alte cheltuieli					19.000	19.000	19.000	19.000	14.025	4.975	14.025
				20	30	30	Alte cheltuieli cu bunuri si servicii				6.000	6.000	6.000	6.000	213	5.787	212
				51		TITLUL VI TRANSFERURI INTRE UNITATI ALE ADMINISTRATIEI PUBLICE					6.000	6.000	6.000	6.000	213	5.787	212
				51	01	Transferuri curente					40.000	40.000	40.000	40.000	20.000	20.000	20.000
				51	01	01	Transferuri catre institutiile publice				40.000	40.000	40.000	40.000	20.000	20.000	20.000
102						PROTECTIA MEDIULUI					60.300	56.300	56.300	56.300	29.585	26.715	29.585
						CHELTUIELI CURENTE					60.300	56.300	56.300	56.300	29.585	26.715	29.585

SECRETAR GENERAL,
 TR. SAUTA
[Signature]

PRESEDINTE COMUNITA,
 ZAFOTIR
 GABRIEL



Capi- tol	Sub- capi- tol	Pa- ra- graf	Gru- pa / Titlu	Ar- ti- col	Ali- ne- at	Denumire indicator	Credite de angajament		Credite bugetare		Angajamente bugetare	Angajamente legale	Plati efectuate	Angajamente legale de platit	Cheltuieli efective
							aprobat la finele perioadei de raportare	trimestriale cumulate	aprobat la finele perioadei de raportare	trimestriale cumulate					
A						B	1	2	3	4	5	6	7	8=6-7	9
	20					TITLUL II BUNURI SI SERVICII			60.300	56.300	56.300	56.300	29.585	26.715	29.585
	20	01				Bunuri si servicii			58.300	56.300	56.300	56.300	29.585	26.715	29.585
	20	01	04			Apa, canal si salubritate			58.300	56.300	56.300	56.300	29.585	26.715	29.585
	20	30				Alte cheltuieli			2.000						
	2Q	30	30			Alte cheltuieli cu bunuri si servicii			2.000						
8000	02					Partea V-a ACTIUNI ECONOMICE			21.000	21.000	21.000	21.000	4.331	16.669	9.364
8402						TRANSPORTURI			21.000	21.000	21.000	21.000	4.331	16.669	9.364
	01					CHELTUIELI CURENTE			21.000	21.000	21.000	21.000	4.331	16.669	9.364
	20					TITLUL II BUNURI SI SERVICII			21.000	21.000	21.000	21.000	4.331	16.669	9.364
	20	01				Bunuri si servicii			10.000	10.000	10.000	10.000	4.261	5.739	4.248
	20	01	05			Carburanti si lubrifianti			10.000	10.000	10.000	10.000	4.261	5.739	4.248
	20	02				Reparatii curente			6.000	6.000	6.000	6.000		6.000	5.046
	20	30				Alte cheltuieli			5.000	5.000	5.000	5.000	70	4.930	70
	20	30	30			Alte cheltuieli cu bunuri si servicii			5.000	5.000	5.000	5.000	70	4.930	70
9902	96					exceden/deficit sect funct							825.712		
						Conducatorul institutiei,	Conducatorul compartimentului financiar-contabil								

= 10 =

AL JUDET

CONTUL DE EXECUTIE AL BUGETULUI LOCAL - VENITURI
SECTIUNEA DE FUNCTIONARE
30/06/2022

Pag. 1 -lei-


Sub- capit- ol	Pa- ra- graf	Gru- pa/ Titlu	Ar- ti- col	Ali- ne- at	Denumire indicator	Prevederi bugetare aprobate la finele perioadei de raportare	Prevederi bugetare trimestriale cumulate	Drepturi constatate			Incasari realizate	Stingeri pe alte cai decat incasari	Drepturi constatate de incasat
								Total, din care:	din anii precedenti	din anul curent			
A					B	1	2	3=4+5	4	5	6	7	8=3-6-7
02					TOTAL VENITURI-BUGET LOCAL	5.449.300	3.140.300	3.466.025	401.456	3.064.569	2.889.916	25.526	550.583
					I. VENITURI CURENTE	4.249.300	2.414.300	3.226.742	401.456	2.825.286	2.690.633	25.526	550.583
					A. VENITURI FISCALE	4.704.500	2.888.000	3.083.732	303.618	-2.780.114	2.634.229	25.526	423.977
					A1. IMPOZIT PE VENIT, PROFIT SI CASTIGURI DIN CAPITAL	1.167.000	586.000	571.039		571.039	571.039		
					A1.2 IMPOZIT PE VENIT, PROFIT SI CASTIGURI DIN CAPITAL DE LA PERSOANE FIZICE	1.167.000	586.000	571.039		571.039	571.039		
					IMPOZIT PE VENIT	4.000	4.000	1.817		1.817	1.817		
				18	Impozitul pe veniturile din transferul proprietatilor imobiliare din patrimoniul personal	4.000	4.000	1.817		1.817	1.817		
					COTE SI SUME DEFALCATE DIN IMPOZITUL PE VENIT	1.163.000	582.000	569.222		569.222	569.222		
				01	Cost defalcate din impozitul pe venit	437.000	218.000	193.532		193.532	193.532		
				04	Suma alocate din cotele defalcate din impozitul pe venit pentru echilibrarea bugetelor locale	346.000	174.000	180.379		180.379	180.379		
				05	Suma repartizate din Fondul la dispozitia Consiliului Judetean	380.000	190.000	195.311		195.311	195.311		
				02	A3 IMPOZITE SI TAXE PE PROPRIETATE	308.000	308.000	526.179	194.689	331.490	236.548	19.973	269.658
					IMPOZITE SI TAXE PE PROPRIETATE	308.000	308.000	526.179	194.689	331.490	236.548	19.973	269.658
				01	Impozit si taxa pe cladiri	107.000	107.000	211.065	96.579	114.476	87.086	7.286	122.683
				01	Impozit pe cladiri de la persoane fizice	51.000	51.000	66.612	10.296	56.316	39.593	3.448	-23.574
				02	Impozit si taxa pe cladiri de la persoane juridice	56.000	56.000	144.453	86.283	58.160	47.453	3.838	99.112

Sub- capit- ol	Pa- ra- graf	Grú- pa/ Titlu	Ar- ti- col	Ali- ne- af	Denumire indicator	Prevederi bugetare aprobate, la finele perioadei de raportare	Prevederi bugetare trimestriale cumulate	Drepturi constatate			Incasari realizate	Stingeri pe alte cai decat incasari	Drepturi constatate de incasat
								Total, din care:	din anii precedenti	din anul curent			
A					B	1	2	3=4+5	4	5	6	7	8=3-6-7
					SAU PE DESFASURAREA DE ACTIVITATI	86.000	86.000	232.590	108.929	123.661	72.718	5.553	154.319
02					Impozit pe mijloacele de transport	80.000	80.000	225.599	108.929	116.670	65.727	5.553	154.319
	01				Impozit pe mijloacele de transport detinute de persoane fizice*)	75.000	75.000	230.464	108.929	111.535	61.823	5.038	153.603
		02			Impozit pe mijloace de transport detinute persoane de juridice*)	5.000	5.000	-5.135		5.135	3.904	515	716
					Taxe si tarife pentru eliberarea de licente si autorizatii de functionare	6.000	6.000	6.991		6.991	6.991		
					A6. ALTE IMPOZITE SI TAXE FISCALE	60.000	30.000	29.241		29.241	29.241		
					ALTE IMPOZITE SI TAXE FISCALE	60.000	30.000	29.241		29.241	29.241		
					Alte impozite si taxe	60.000	30.000	29.241		29.241	29.241		
					C. VENITURI NEFISCALE	-455.200	-473.700	143.010	97.838	45.172	16.404		126.606
					C1. VENITURI DIN PROPRIETATE	10.500	5.000	14.089		14.089	14.089		
					VENITURI DIN PROPRIETATE	10.500	5.000	14.089		14.089	14.089		
					Venituri din concesiuni si inchirieri	10.500	5.000	14.089		14.089	14.089		
					Alte venituri din concesiuni si inchirieri de catre institutiile publice	10.500	5.000	14.089		14.089	14.089		
					CZ. VANZARI DE BUNURI SI SERVICII	-465.700	-478.700	128.921	97.838	31.083	2.315		126.606
					AMENZI, PENALITATI SI CONFISCARI	43.000	30.000	145.707	97.838	47.869	19.101		126.606
					Venituri din amenzi si alte sanctiuni aplicate potrivit dispozitiilor legale	43.000	30.000	145.707	97.838	47.869	19.101		126.606
					Venituri din amenzi si alte sanctiuni aplicate de catre alte institutii de specialitate	43.000	30.000	145.707	97.838	47.869	19.101		126.606
					DIVERSE VENITURI			101		101	101		
					Alte venituri			101		101	101		

pi- l	Sub- capi- tol	Pa- ra- gra-	Gru- pa/ Titlu	Ar- ti- col	Ali- ne- at	Denumire indicator	Prevederi bugetare aprobat. la finele perioadei de raportare	Prevederi bugetare trimestriale cumulate	Drepturi constatate			Incasari realizate	Stingeri pe alte cai decat incasari	Drepturi constatate de incasat
									Total, din care:	din anii precedenti	din anul curent			
A						B	1	2	3=4+5	4	5	6	7	8=3-6-7
02						TRANSFERURI VOLUNTARE, ALTELE DECAT								
						SUBVENTIILE	-508.700	-508.700	-16.887		-16.887	-16.887		
	03					Varsaminte din sectiunea de functionare pentru finantarea sectiunii de dezvoltare a bugetului local(cu semnul minus)	-508.700	-508.700	-16.887		-16.887	-16.887		
	00	02				IV. SUBVENTII	1.200.000	726.000	239.283		239.283	239.283		
	00					SUBVENTII DE LA ALTE NIVELE ALE ADMINISTRATIEI PUBLICE	1.200.000	726.000	239.283		239.283	239.283		
	02					SUBVENTII DE LA BUGETUL DE STAT	1.200.000	726.000	239.283		239.283	239.283		
		34				Subventii pentru acordarea ajutorului pentru incalzirea locuintei si a suplimentului pentru energie alocate pentru consumul de combustibili solizi si/sau petrolieri	100.000	50.000	30.324		30.324	30.324		
		41				Subventii de la bugetul de stat pentru finantarea sanatatii	1.100.000	676.000	218.959		218.959	218.959		

SECRETAR GENERAL,
JR. ENUTA ISH

PRESEDINTE VERINITA,
ZARIFU ROMANU GABRIEL




Sub- capi- tol	Pa- ra- gra-	Gru- pa / Titlu	Ar- ti- col	Ali- ne- at	Denumire indicator	Prevederi bugetare aprobate la finele perioadei de raportare	Prevederi bugetare trimestriale cumulate	Drepturi constatate			Incasari realizate-	Stingeri pe alte cai decat incasari	Drepturi constatate de incasat
								Total, din care:	din anii precedenti	din anul curent-			
A					B	1	2	3=4+5	4	5	6	7	8=3-6-7
02					TOTAL VENITURI-BUGET LOCAL	6.823.250	4.514.250	3.972.455	401.456	3.570.999	3.396.346	25.526	550.583
1					I. VENITURI CURENTE	4.758.800	2.923.000	3.243.629	401.456	2.842.173	2.667.520	25.526	550.583
3					A. VENITURI FISCALE	4.704.500	2.888.000	3.083.732	303.518	2.780.114	2.634.229	25.526	423.977
4					A1. IMPOZIT PE VENIT, PROFIT SI CASTIGURI DIN CAPITAL	1.167.000	586.000	571.039		571.039	571.039		
0 02					A1.2 IMPOZIT PE VENIT, PROFIT SI CASTIGURI DIN CAPITAL DE LA PERSOANE FIZICE	1.167.000	586.000	571.039		571.039	571.039		
2					IMPOZIT PE VENIT	4.000	4.000	1.817		1.817	1.817		
18					Impozitul pe veniturile din transferul proprietatilor imobiliare din patrimoniul personal	4.000	4.000	1.817		1.817	1.817		
12					COTE SI SUME DEFALCATE DIN IMPOZITUL PE VENIT-	1.163.000	582.000	569.222		569.222	569.222		
12 01					Cote defalcate din impozitul pe venit	437.000	218.000	193.532		193.532	193.532		
04					Sume alocate din cotele defalcate din impozitul pe venit pentru echilibrarea bugetelor locale	246.000	174.000	180.379		180.379	180.379		
02 05					Sume repartizate din Fondul la dispozitia Consiliului Judetean	380.000	190.000	195.311		195.311	195.311		
00 02					A3 IMPOZITE SI TAXE PE PROPRIETATE	308.000	308.000	526.179	194.689	331.490	236.548	19.973	269.658
02					IMPOZITE SI TAXE PE PROPRIETATE	308.000	308.000	526.179	194.689	331.490	236.548	19.973	269.658
01					Impozit si taxa pe cladiri	107.000	107.000	211.855	96.579	118.476	81.886	7.186	122.683
01					Impozit pe cladiri de la persoane fizice	51.000	51.000	66.612	10.296	56.316	39.593	3.448	23.571
02 01 02					Impozit si taxa pe cladiri de la persoane juridice	56.000	56.000	144.443	86.283	58.160	41.400	3.738	99.112

I	Sub- capi- tol	Pa- ra- gra- f	Gru- pa/ Titlu	Ar- ti- col	Ali- ne- at	Denumire indicator	Prevederi bugetare aprobate la finele perioadei de raportare	Prevederi bugetare trimestriale cumulate	Drepturi constatate			Incasari realizate	Stingeri pe alte cai decat incasari	Drepturi constatate de incasat
									Total, din care:	din anii precedenti	din anul curent			
A						B	1	2	3=4+5	4	5	6	7	8=3-6-7
						SAU PE DESFASURAREA DE ACTIVITATI	86.000	86.000	232.590	108.929	123.661	72.718	5.533	154.319
02	02					Impozit pe mijloacele de transport	80.000	80.000	225.599	108.929	116.670	65.727	5.533	154.319
	01					Impozit pe mijloacele de transport deținute de persoane fizice*)	75.000	75.000	220.464	108.929	111.535	61.823	5.038	153.603
02	02	02				Impozit pe mijloace de transport deținute persoane de juridice*)	5.000	5.000	5.135		5.135	3.904	515	716
302	03					Taxe si tarife pentru eliberarea de licente si autorizatii de functionare	6.000	6.000	6.991		6.991	6.991		
300	02					A6. ALTE IMPOZITE SI TAXE FISCALE	60.000	30.000	29.241		29.241	29.241		
802						ALTE IMPOZITE SI TAXE FISCALE	60.000	30.000	29.241		29.241	29.241		
	50					Alte impozite si taxe	60.000	30.000	29.241		29.241	29.241		
900	02					C. VENITURI NEFISCALE	53.500	35.000	159.897	97.838	62.059	33.291		126.606
000						C1. VENITURI DIN PROPRIETATE	10.500	5.000	14.089		14.089	14.089		
002						VENITURI DIN PROPRIETATE	10.500	5.000	14.089		14.089	14.089		
	05					Venituri din concesiuni si inchirieri	10.500	5.000	14.089		14.089	14.089		
	30					Alte venituri din concesiuni si inchirieri de catre institutiile publice	10.500	5.000	14.089		14.089	14.089		
3300	02					C2. VANZARI DE BUNURI SI SERVICII	43.000	30.000	145.808	97.838	47.970	19.202		126.606
3502						AMENZI, PENALITATI SI CONFISCARI	43.000	30.000	145.707	97.838	47.869	19.101		126.606
	01					Venituri din amenzi si alte sanctiuni aplicate potrivit dispozitiilor legale	43.000	30.000	145.707	97.838	47.869	19.101		126.606
3502	01	02				Venituri din amenzi si alte sanctiuni aplicate de catre alte institutii de specialitate	43.000	30.000	145.707	97.838	47.869	19.101		126.606
3602						DIVERSE VENITURI			101		101	101		
	50					Alte venituri			101		101	101		

Sub- capi- tol	Pa- ra- gra- ful	Gru- pa/ Titlu	Ar- ti- col	Ali- ne- at	Denumire indicator	Prevederi bugetare aprobate la finele perioadei de raportare	Prevederi bugetare trimestriale cumulate	Drepturi constatate			Incasari realizate	Stingeri pe alte cai decat incasari	Drepturi constatate de incasat
								Total, din care:	din anii precedenti	din anul curent			
A					B	1	2	3=4+5	4	5	6	7	8=3-6-7
03					Varsaminte din secțiunea de funcționare pentru finanțarea secțiunii de dezvoltare a bugetului local (cu semnul minus)	-508.700	-508.700	-16.887		-16.887	-16.887		
04					Varsaminte din secțiunea de funcționare	508.700	508.700	16.887		16.887	16.887		
02					III OPERATIUNI FINANCIARE	865.250	865.250	489.543		489.543	489.543		
					INCASARI DIN RAMBURSAREA IMPRUMUTURILOR ACORDATE	865.250	865.250	489.543		489.543	489.543		
14					Sume din excedentul bugetului local utilizate pentru finanțarea cheltuielilor secțiunii de dezvoltare	865.250	865.250	489.543		489.543	489.543		
1.02					IV. SUBVENTII	1.200.000	726.000	239.283		239.283	239.283		
					SUBVENTII DE LA ALTE NIVELE ALE ADMINISTRATIEI PUBLICE	1.200.000	726.000	239.283		239.283	239.283		
2					SUBVENTII DE LA BUGETUL DE STAT	1.200.000	726.000	239.283		239.283	239.283		
34					Subvenții pentru acordarea ajutorului pentru încălzirea locuinței și a suplimentului pentru energie școlate pentru consumul de combustibili solizi și/sau petroliferi	100.000	50.000	20.324		20.324	20.324		
12.41					Subvenții de la bugetul de stat pentru finanțarea sanatații	1.100.000	676.000	218.959		218.959	218.959		

SECRETAR GENERAL,
DR. EMILIA IORDAN

PREȘEDINTE ȘEF DE
ZAMONTA MIHAIL - GABRIEL



i-	Sub- capi- tol	Pa- ra- gra-	Gru- pa / Titlu	Ar- ti- col	Ali- ne- at	Denumire indicator	Prevederi bugetare aprobat. la finele perioadei de raportare	Prevederi bugetare trimestriale cumulate	Drepturi constatate			Incasari realizate	Stingeri pe alte cai decat incasari	Drepturi constatate de incasat
									Total, din care:	din anii precedenti	din anul curent			
A						B	1	2	3=4+5	4	5	6	7	8=3-6-7
	01	10				TOTAL VENITURI-VENITURI PROPRII,SUBVENTII	534.600	310.000	112.720		112.720	112.720		
	02					I. VENITURI CURENTE	390.820	166.220	92.517		92.517	92.517		
	00					C. VENITURI NEFISCALE	390.820	166.220	92.517		92.517	92.517		
	00					C1. VENITURI DIN PROPRIETATE	99.220	49.220	45.970		45.970	45.970		
	10					VENITURI DIN PROPRIETATE	99.220	49.220	45.970		45.970	45.970		
	05					Venituri din concesiuni si inchirieri	99.220	49.220	45.970		45.970	45.970		
		30				Alte venituri din concesiuni si inchirieri de catre institutiile publice	99.220	49.220	45.970		45.970	45.970		
	300	10				C2. VANZARI DE BUNURI SI SERVICII	291.600	117.000	46.547		46.547	46.547		
	310					VENITURI DIN PRESTARI DE SERVICII SI ALTE ACTIVITATI	291.600	117.000	46.547		46.547	46.547		
	310	08				Venituri din prestari de servicii	291.600	117.000	46.547		46.547	46.547		
	000	10				III. OPERATIUNI FINANCIARE	103.780	103.780						
	1010					INCASARI DIN RAMBURSAREA IMPRUMUTURILOR ACORDATE	103.780	103.780						
	1010	15				Sume utilizate din excedentul anului precedent pentru efectuarea de cheltuieli	103.780	103.780						
	4010	15	01			Sume utilizate de administratiile locale din excedentul anului precedent pentru secutiunea de functionare	103.780	103.780						
	4100	10				IV. SUBVENTII	40.000	40.000	20.203		20.203	20.203		
	4310					SUBVENTII DE LA ALTE ADMINISTRATII	40.000	40.000	20.203		20.203	20.203		
					09	Subventii pentru institutii publice	40.000	40.000	20.203		20.203	20.203		

SECRETAR GENERAL,

JR. BUCURIA

PRESEDINTE DE COMISIE,

Z. BUCURIA

