




COMUNA LĂDEȘTI, JUDEȚUL VÂLCEA  
CONSILIUL LOCAL



HOTĂRÂREA NR. 34/2022

privind aprobarea execuției Bugetului local al Comunei Lădești și a Bugetului activității finanțate integral din venituri la 31 martie 2022, pe cele două secțiuni de funcționare și dezvoltare.

Consiliul Local al Comunei Lădești, județul Vâlcea, întrunit în ședința ordinară din data de 27 mai 2022 la care participă un număr de 11 consilieri din totalul de 11 în funcție ;

**Având în vedere:**

- Referatul de aprobare nr.1708/18.05.2022 la proiectul de hotărâre întocmit de primarul comunei cu privire la aprobarea execuției Bugetului local al Comunei Lădești și a Bugetului activității finanțate integral din venituri la 31.03.2022, pe cele două secțiuni de funcționare și dezvoltare
- raportul nr.1709/18.05.2022 al compartimentului de specialitate din cadrul Primăriei .
- avizul favorabil al Comisiei de specialitate nr.1.

**Ținând cont** de raportul sub aspectul legalității la proiectul de hotărâre al Secretarului general al comunei înregistrat sub nr.1710/18.05.2022;

**În conformitate cu prevederile :**

- art. 49(12), art.14(7), 57(2), 76(1) lit.e. din Legea nr.273/2006 privind Finanțele publice locale cu modificările și completările ulterioare ;
- Ordinul nr.244/2651/2010 al. M.A.I și M.F.P.
- art. 129 alin.2 lit.b, alin.4. lit.a., din O.U.G. nr.57/2019 privind Codul administrativ, cu modificările și completările ulterioare;

**În temeiul dispozițiilor** art. 139 alin.3.lit.a. și art. 196 alin.(1) lit. a din O.U.G. nr. 57/2019 privind Codul administrativ, cu modificările și completările ulterioare, cu un număr de 11 voturi pentru,



**HOTĂRĂȘTE:**

**Art.1.** Se aprobă execuția Bugetului local al Comunei Lădești și a Bugetului activității finanțate integral din venituri la 31.05.2022, pe cele două secțiuni de funcționare și dezvoltare, conform anexelor 1- 4 ce fac parte integrantă din prezenta hotărâre.

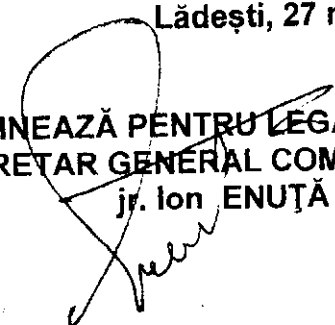
**Art.2:** Secretarul general al comunei va aduce la cunoștință publică prezenta hotărâre prin intermediul compartimentului *Registratură-relații cu publicul* și o va comunica compartimentului financiar contabil și Instituției Prefectului Județul Vâlcea.

Lădești, 27 mai 2022.

PREȘEDINTE DE ȘEDINȚĂ  
Cons. Constantin CISMARU



CONTRASEMNEAZĂ PENTRU LEGALITATE,  
SECRETAR GENERAL COMUNĂ  
jr. Ion ENUȚĂ



BILANT  
31/03/2022


pag.: 1 - lei -

COD	DENUMIRE INDICATORI	SOLD LA INCEPUTUL PERIOADEI	SOLD LA SFARSITUL PERIOADEI
01004	2.Instalatii tehnice, mijloace de transport, animale, plantatii, mobilier, aparatura birotica si alte active corporale (ct.2130100+2130200+2130300+2130400+2140000+2310000-2810301-2810302-2810303-2810304-2810400-2910301-2910302-2910303-2910304-2910400-2930200*)	836.543	855.211
01005	3.Terenuri si cladiri (ct.2110100+2110200+2120101+2120102+2120201+2120301+2120401+2120501+2120601+2120901+2310000-2810100-2810201-2810202-2810203-2810204-2810205-2810206-2810207-2810208-2910100-2910201-2910202-2910203-2910204-2910205-2910206-2910207-2910208-2930200)	25.848.626	26.147.495
01007	5.Active financiare necurente (investitii pe termen lung) peste un an (ct.2600100+2600200+2600300+2650000+2670201+2670202+2670203+2670204+2670205+2670208-2960101-2960102-2960103-2960200), din care:	6.200	6.200
01008	Titluri de participare (ct.2600100+2600200+2600300-2960101-2960102-2960103)	6.200	6.200
01015	7.TOTAL ACTIVE NECURENTE (rd.03+04+05+06+07+09)	26.691.369	27.008.906
01019	1.Stocuri (ct.3010000+3020100+3020200+3020300+3020400+3020500+3020600+3020700+3020800+3020900+3030100+3030200+3040100+3040200+3050100+3050200+3070000+3090000+3310000+3320000+3410000+3450000+3460000+3470000+3490000+3510100+3510200+3540100+3540500+3540600+3560000+3570000+3580000+3590000+3610000+3710000+3810000+/-3480000+/-3780000-3910000-3920100-3920200-3920300-3930000-3940100-3940500-3940600-3950100-3950200-3950300-3950400-3950600-3950700-3950800-3960000-3970100-3970200-3970300-3980000-4420803)	673.148	681.687
01023	Creante bugetare (ct.4310100**+4310200**+4310300**+4310400**+4310500**+4310600**+4310700**+4370100**+4370200**+4370300**+4420400+4420802+4440000**+4460100**+4460200**+4480200+4610102+4610104+4630000+4640000+4650100+4650200+4660401+4660402+4660500+4660900+4810101**+4810102**+4810103**+4810900**-4970000), din care:	401.456	557.172
01024	Creantele bugetului general consolidat (ct.4630000+4640000+4650100+4650200+4660401+4660402+4660500+4660900-4970000)	401.456	557.172
01027	Imprumuturi pe termen scurt acordate (ct.2670101+2670102+2670103+2670104+2670105+2670108+2670601+2670602+2670603+2670604+2670605+2670609+4680101+4680102+4680103+4680104+4680105+4680106+4680107+4680108+4680109+4690103+4690105+4690106+4690108+4690109)		305.227
01030	Total creante curente (rd.21+23+25+27)	401.456	862.399
01033	Conturi la trezorerie, casa in lei. (ct.5100000+5120101+5120501+5130101+5130301+5130302+5140101+5140301+5140302+5150101+5150103+5150301+5150500+5150600+5160101+5160301+5160302+5170101+5170301+5170302+5200100+5210100+5210300+5230000+5250101+5250102+5250301+5250302+5250400+5260000+5270000+5280000+5290101+5290201+5290301+52		


COD	DENUMIRE INDICATORI	SOLD LA INCEPUTUL PERIOADEI	SOLD LA SFARSITUL PERIOADEI
	90400 +5290901+5310101+5410101+5500101+5520000+5550101+5550400+5570101 +5580101+5580201+5590101+5600101+5600300+5600401+5610101+5610300 +5620101+5620300+5620401+5710100+5710300+5710400+5740101+5740102 +5740301+5740302+5740400+5750100+5750300+5750400-7700000)	2.111.737	2.284.478
010331	Dobanda de incasat,alte valori,avansuri de trezorerie (ct.5180701+5320100+5320200+5320300+5320400+5320500+5320600+5320800+5420100)	3.700	1.300
01035	Conturi la institutii de credit, BNR, casa in valuta (ct.5110101+5110102+5120102+5120402+5120502+5130102+5130202+5140102+5140202+5150102+5150202+5150302+5160102+5160202+5170102+5170202+5290102+5290202+5290302+5290902+5310402+5410102+5410202+5500102+5550102+5550202+5570202+5580102+5580202+5580302+5580303+5590102+5590202+5600102+5600103+5600402+5610102+5610103+5620102+5620103+5620402)	10.919	12.421
01040	Total disponibilitati si alte valori (rd.33+33.1+35+35.1)	2.126.356	2.298.199
01045	7.TOTAL ACTIVE CURENTE (rd.19+30+31+40+41+41.1+42)	3.200.960	3.842.285
01046	8.TOTAL ACTIVE (rd.15+45)	29.892.329	30.851.191
01060	1.Datorii comerciale, avansuri si alte decontari (ct.2690100+4010100+4030100+4040100+4050100+4080000+4190000+4620101+4620109+4730109+4810101+4810102+4810103+4810900+4830000+4840000+4890201+5090000+5120800), din care:	20.023	30.988
01061	Datorii comerciale si avansuri (ct.4010100+4030100+4040100+4050100+4080000+4190000+4620101), din care:	20.023	30.988
01062	2.Datorii catre bugete (ct.4310100+4310200+4310300+4310400+4310500+4310600+4310700+4370100+4370200+4370300+4400000+4410000+4420300+4420801+4440000+4460100+4460200+4480100+4550501+4550502+4550503+4620109+4670100+4670200+4670300+4670400+4670500+4670900+4730109+4810900),din care:	73.717	86.140
010631	Contributii sociale (ct.4310100+4310200+4310300+4310400+4310500+4310600+4310700+4370100+4370200+4370300)	66.422	73.872
01070	4.Imprumuturi pe termen scurt-sume ce urmeaza a fi platite intr-o perioada de pana la un an (ct.5180601+5180603+5180604+5180605+5180606+5180608+5180609+5180800+5190101+5190102+5190103+5190104+5190105+5190106+5190107+5190108+5190109+5190110+5190180+5190190)		305.227
01072	6.Salariile angajatilor (ct.4210000+4230000+4260000+4270100+4270300+4280101)	117.931	137.936
01073	7.Alte drepturi cuvenite altor categorii de persoane (pensii, indemnizatii de somaj, burse) (ct.4220100+4220200+4240000+4260000+4270200+4270300+4290000+4380000), din care:	51.282	59.648
01078	10.TOTAL DATORII CURENTE (rd.60+62+65+70+71+72+73+74+75)	262.953	619.939
01079	11.TOTAL DATORII (rd.58+78)	262.953	619.939
01080	12.ACTIVE NETE = TOTAL ACTIVE - TOTAL DATORII = CAPITALURI		
	PROPRII (rd.80=rd.46-79=rd.90)	29.629.376	30.231.252
01084	1.Rezerve, fonduri (ct.1000000+1000101+1000201+1000202+1000301+		

COD	DENUMIRE INDICATORI	SOLD LA INCEPUTUL PERIOADEI	SOLD LA SFARSITUL PERIOADEI
	1000401+1000402+1010000+1020101+1020102+1020103+ 1030000+ 1040101+1040102+1040103+1050100+1050200+1050300+ 1050400+1050500+/-1060000+1060000+1320000+1330000)	25.653.979	25.653.980
01085	2.Rezultatul reportat (ct.1170000-sold creditor)	3.175.735	3.978.041
01087	4.Rezultatul patrimonial al exercitiului (ct.1210000-sold creditor)	799.662	599.231
01090	6.TOTAL CAPITALURI PROPRII (rd.84+85-86+87-88)	29.629.376	30.231.252

PRESEDINTE DE  
COMISIE  
CISMARU CONSTANTIN



Coordonatorul compartimentului  
Financiar-Contabil  
SECRETAR GENERAL,  
ENUTA ION



DIRECTIA GENERALA A  
FINANTELOR PUBLICE TOTAL JUDET

CONTUL DE REZULTAT PATRIMONIAL

31/03/2022

pag.: 1 - lei -

COD	DENUMIRE INDICATORI	An precedent	An curent
02002	1.Venituri din impozite, taxe, contributii de asigurari si alte venituri ale bugetelor (ct.7300100+7300201+7300202+7300203+7310100+7310200+7320100+ 7330000+7340000+7350100+7350200+7350300+7350400+7350500+ 7350601+7350602+7360100+7390000+7450100+ 7450200+7450300+7450400+ 7450500+7450700+7450900+7460100+7460200+7460300+7460900)	947.680	1.491.662
02003	2.Venituri din activitati economice (ct.7210000+7220000+7510100+7510200+/-7090000)	41.752	20.693
02004	3.Finantari, subventii, transferuri, alocatii bugetare cu destinatie speciala (ct.7510500+7710000+7720100+7720200+7740100+7740200+7750000+ 7760000+7780000+7790101+7790109)	18.657	206.344
02005	4.Alte venituri operationale (ct.7140000+7180000+7500000+7500100+7500200 +7510300+7510400+7810200+7810300+7810401+7810402+7770000)	38.948	39.642
02006	TOTAL VENITURI OPERATIONALE (rd.02+03+04+05)	1.047.037	1.758.341
02008	1.Salarii si contributiile sociale aferente angajatilor (ct.6410000+6420000+6450100+ 6450200+6450300+6450400+6450500+6450600+6450700+6450800+6460000+ 6470000)	532.736	754.290
02009	2.Subventii si transferuri (ct.6700000+6710000+6720000+6730000+6740000+ 6750000+6760000+6770000+6780000+6790000)	136.160	245.853
02010	3.Stocuri, consumabile, lucrari si servicii executate de terti (ct.6010000+6020100+ 6020200+6020300+6020400+6020500+6020600+6020700+6020800+6020900+ 6030000+6060000+6070000+6080000+6090000+6100000+6110000+6120000+ 6130000+6140000+6220000+6230000+6240100+6240200+6260000+6270000+ 6280000+6290100)	71.872	158.967
02013	TOTAL CHELTUIELI OPERATIONALE (rd.08+09+10+11+12)	740.768	1.159.110
02015	- EXCEDENT (rd.06-rd.13)	306.269	599.231
02023	- EXCEDENT (rd.15+20-16-21)	306.269	599.231
020292	- EXCEDENT (rd.23+28-24-29)	306.269	599.231
02031	- EXCEDENT (rd.29.2-29.4)	306.269	599.231

PREȘEDINTE DE COMISIE,  
CISMARA CONSTANȚA



SECRETAR GENERAL,  
financiar-contabil

ERLUTA IOH

Handwritten signature and initials.

TOTAL JUDET

ANEXA 1  
= 18 =

CONTUL DE EXECUTIE AL BUGETULUI LOCAL - VENITURI  
SECTIUNEA DE FUNCTIONARE  
31/03/2022

Pag. 1 -lei-

Capi- tol	Sub- capi- tol	Pa- ra- graf	Gru- pa/ Titlu	Ar- ti- col	Ali- ne- at	Denumire indicator	Prevederi bugetare aprobate. la finele perioadei de raportare	Prevederi bugetare trimestriale cumulate	Drepturi constatate			Incasari realizate	Stingeri pe alte cai decat incasari	Drepturi constatate de incasat
									Total, din care:	din anii precedenti	din anul curent			
A						B	1	2	3=4+5	4	5	6	7	8=3-6-7
0001	02					TOTAL VENITURI-BUGET LOCAL	5.443.300	1.620.300	2.119.216	401.456	1.717.760	1.536.518	25.526	557.172
0002						I. VENITURI CURENTE	4.243.300	1.214.300	1.922.919	401.456	1.521.463	1.340.221	25.526	557.172
0003						A. VENITURI FISCALE	4.704.500	1.564.000	1.820.804	303.618	1.517.186	1.343.580	25.526	451.698
0004						A1. IMPOZIT PE VENIT, PROFIT SI CASTIGURI DIN CAPITAL	1.167.000	293.000	263.122		263.122	263.122		
0300						A1.2 IMPOZIT PE VENIT, PROFIT SI CASTIGURI DIN CAPITAL DE LA PERSOANE FIZICE	1.167.000	293.000	263.122		263.122	263.122		
0302						IMPOZIT PE VENIT	4.000	2.000	1.182		1.182	1.182		
	18					Impozitul pe veniturile din transferul proprietatilor imobiliare din patrimoniul personal	4.000	2.000	1.182		1.182	1.182		
0402						COTE SI SUME DEFALCATE DIN IMPOZITUL PE VENIT	1.163.000	291.000	261.940		261.940	261.940		
	01					Cote defalcate din impozitul pe venit	437.000	109.000	91.646		91.646	91.646		
	04					Sume alocate din cotele defalcate din impozitul pe venit pentru echilibrarea bugetelor locale	346.000	87.000	80.866		80.866	80.866		
	05					Sume repartizate din Fondul la dispozitia Consiliului Judetean	380.000	95.000	89.428		89.428	89.428		
0700	02					A3 IMPOZITE SI TAXE PE PROPRIETATE	308.000	300.000	519.402	194.689	324.713	207.900	19.973	291.529
0702						IMPOZITE SI TAXE PE PROPRIETATE	308.000	300.000	519.402	194.689	324.713	207.900	19.973	291.529
	01					Impozit si taxa pe cladiri	107.000	100.000	210.641	96.579	114.062	71.548	7.286	131.807
	01					Impozit pe cladiri de la persoane fizice	51.000	51.000	66.420	10.296	56.124	36.826	3.448	26.146
	02					Impozit si taxa pe cladiri de la persoane juridice	56.000	49.000	144.221	86.283	57.938	34.722	3.838	105.661



Capi- tol	Sub- capi- tol	Pa- ra- graf	Gru- pa/ Titlu	Ar- ti- col	Ali- ne- at	Denumire indicator	Prevederi bugetare aprobrate. la finele perioadei de raportare	Prevederi bugetare trimestriale cumulate	Drepturi constatate			Incasari realizate	Stingeri pe alte cai decat incasari	Drepturi constatate de incasat
									Total, din care:	din anii precedenti	din anul curent			
A						B	I	2	3=4+5	4	5	6	7	8=3-6-7
1602						SAU PE DESFASURAREA DE ACTIVITATI	86.000	80.000	226.052	108.929	117.123	60.330	5.553	160.169
	02					Impozit pe mijloacele de transport	80.000	77.000	221.687	108.929	112.738	55.965	5.553	160.169
		01				Impozit pe mijloacele de transport detinute de persoane fizice*)	75.000	73.000	216.556	108.929	107.627	52.285	5.038	159.233
			02			Impozit pe mijloace de transport detinute persoane de juridice*)	5.000	4.000	5.131		5.131	3.680	515	936
	03					Taxe si tarife pentru eliberarea de licente si autorizatii de functionare	6.000	3.000	4.365		4.365	4.365		
1800	02					A6. ALTE IMPOZITE SI TAXE FISCALE	60.000	15.000	16.699		16.699	16.699		
1802						ALTE IMPOZITE SI TAXE FISCALE	60.000	15.000	16.699		16.699	16.699		
	50					Alte impozite si taxe	60.000	15.000	16.699		16.699	16.699		
2900	02					C. VENITURI NEFISCALE	-461.200	-349.700	102.115	97.838	4.277	-3.359		105.474
3000						C1. VENITURI DIN PROPRIETATE	10.500	3.000	2.506		2.506	2.506		
3002						VENITURI DIN PROPRIETATE	10.500	3.000	2.506		2.506	2.506		
		05				Venituri din concesiuni si inchirieri	10.500	3.000	2.506		2.506	2.506		
			30			Alte venituri din concesiuni si inchirieri de catre institutiile publice	10.500	3.000	2.506		2.506	2.506		
3300	02					C2. VANZARI DE BUNURI SI SERVICII	-471.700	-352.700	99.609	97.838	1.771	-5.863		105.474
3502						AMENZI, PENALITATI SI CONFISCARI	43.000	20.000	111.920	97.838	14.082	6.446		105.474
		01				Venituri din amenzi si alte sanctiuni aplicate potrivit dispozitiilor legale	43.000	20.000	111.920	97.838	14.082	6.446		105.474
			02			Venituri din amenzi si alte sanctiuni aplicate de catre alte institutii de specialitate	43.000	20.000	111.920	97.838	14.082	6.446		105.474
3702						TRANSFERURI VOLUNTARE, ALTELE DECAT SUBVENTIILE	-514.700	-372.700	-12.311		-12.311	-12.311		

Capi- tol	Sub- capi- tol	Pa- ra- graf	Gru- pa / Titlu	Ar- ti- col	Ali- ne- at	Denumire indicator	Prevederi bugetare aprobate. la finele perioadei de raportare	Prevederi bugetare trimestriale cumulate	Drepturi constatate			Incasari realizate	Stingeri pe alte cai decat incasari	Drepturi constatate de incasat
									Total, din care:	din anii precedenti	din anul curent			
A						B	1	2	3=4+5	4	5	6	7	8=3-6-7
3702	03					Varsaminte din sectiunea de functionare pentru finantarea sectiunii de dezvoltare a bugetului local(cu semnul minus)	-514.700	-372.700	-12.311		-12.311	-12.311		
4100	02					IV. SUBVENTII	1.200.000	406.000	196.297		196.297	196.297		
4200						SUBVENTII DE LA ALTE NIVELE ALE ADMINISTRATIEI PUBLICE	1.200.000	406.000	196.297		196.297	196.297		
4202						SUBVENTII DE LA BUGETUL DE STAT	1.200.000	406.000	196.297		196.297	196.297		
	<b>34</b>					Subventii pentru acordarea ajutorului pentru incalzirea locuintei si a suplimentului pentru energie alocate pentru consumul de combustibili solizi si/sau petrolieri	100.000	50.000	15.924		15.924	15.924		
	<b>41</b>					Subventii de la bugetul de stat pentru finantarea sanatatii	1.100.000	356.000	180.373		180.373	180.373		

Capi- tol	Sub- capi- tol	Pa- ra- graf	Gru- pa / Titlu	Ar- ti- col	Ali- ne- at	Denumire indicator	Credite de angajament		Credite bugetare		Angajamente bugetare	Angajamente legale	Plati efectuate	Angajamente legale de platit	Cheltuieli efective
							aprobat la finele perioadei de raportare	trimestriale cumulate	aprobat la finele perioadei de raportare	trimestriale cumulate					
A						B	1	2	3	4	5	6	7	8=6-7	9
			20	05		Bunuri de natura obiectelor de inventar			10.000	5.000	5.000	5.000	206	4.794	
			20	05	30	Alte obiecte de inventar			10.000	5.000	5.000	5.000	206	4.794	
			20	30		Alte cheltuieli			5.000	4.000	4.000	4.000	221	3.779	327
			20	30	30	Alte cheltuieli cu bunuri si servicii			5.000	4.000	4.000	4.000	221	3.779	327
6702						CULTURA, RECREERE SI RELIGIE			63.000	21.000	21.000	21.000	14.677	6.323	14.641
			01			CHELTUIELI CURENTE			63.000	21.000	21.000	21.000	14.677	6.323	14.641
			10			TITLUL I CHELTUIELI DE PERSONAL			57.090	15.090	15.090	15.090	14.267	823	14.231
			10	01		Cheltuieli salariale in bani			55.830	14.490	14.490	14.490	13.953	537	13.918
			10	01	01	Salarii de baza			51.910	13.440	13.440	13.440	12.976	464	12.976
			10	01	17	Indemnizatii de hrana			3.920	1.050	1.050	1.050	977	73	942
			10	03		Contributii			1.260	600	600	600	314	286	313
			10	03	07	Contributia asiguratorie pentru munca			1.260	600	600	600	314	286	313
			20			TITLUL II BUNURI SI SERVICII			2.910	2.910	2.910	2.910	410	2.500	410
			20	01		Bunuri si servicii			2.910	2.910	2.910	2.910	410	2.500	410
			20	01	03	Incalzit, iluminat si forta motrica			2.910	2.910	2.910	2.910	410	2.500	410
			59			TITLUL XI ALTE CHELTUIELI			3.000	3.000	3.000	3.000		3.000	
			59	11		Asociatii si fundatii			3.000	3.000	3.000	3.000		3.000	
6802						ASIGURARI SI ASISTENTA SOCIALA			1.956.000	504.000	501.355	501.355	444.505	56.850	464.363
			01			CHELTUIELI CURENTE			1.956.000	504.000	504.000	504.000	447.150	56.850	464.363
			10			TITLUL I CHELTUIELI DE PERSONAL			1.103.000	289.000	289.000	289.000	271.952	17.048	280.799
			10	01		Cheltuieli salariale in bani			1.078.000	282.700	282.700	282.700	265.967	16.733	274.619
			10	01	01	Salarii de baza			958.000	252.700	252.700	252.700	238.445	14.255	246.023
			10	01	17	Indemnizatii de hrana			120.000	30.000	30.000	30.000	27.522	2.478	28.596
			10	03		Contributii			25.000	6.300	6.300	6.300	5.985	315	6.180
			10	03	07	Contributia asiguratorie pentru munca			25.000	6.300	6.300	6.300	5.985	315	6.180
			57			TITLUL VIII ASISTENTA SOCIALA			853.000	215.000	215.000	215.000	175.198	39.802	183.564
			57	02		Ajutoare sociale			853.000	215.000	215.000	215.000	175.198	39.802	183.564
			57	02	01	Ajutoare sociale in numerar			853.000	215.000	215.000	215.000	175.198	39.802	183.564

Capi- tot	Sub- capi- tot	Pa- ra- graf	Gru- pa / Titlu	Ar- ti- col	Al- ne- at	Denumire indicator	Credite de angajament		Credite bugetare		Angajamente bugetare	Angajamente legale	Plati efectuate	Angajamente legale de platit	Cheltuieli efective
							aprobat la finele perioadei de raportare	trimestriale cumulate	aprobat la finele perioadei de raportare	trimestriale cumulate					
A						B	1	2	3	4	5	6	7	8=6-7	9
			84			PLATI EFECTUATE IN ANII PRECEDENTI SI RECUPERATE IN ANUL CURENT					-2.645	-2.645	-2.645		
			85			Titlu XXI PLATI EFECTUATE IN ANII PRECEDENTI SI RECUPERATE IN ANUL CURENT					-2.645	-2.645	-2.645		
			85	01		Plati efectuate in anii precedenti si recuperate in anul curent					-2.645	-2.645	-2.645		
			85	01	01	Plati efectuate in anii precedenti si recuperate in anul curent (SF)					-2.645	-2.645	-2.645		
7000	02					Partea IV-a SERVICII SI DEZVOLTARE PUBLICA, LOCUINTE, MEDIU SI APE			218.300	93.300	93.300	93.300	56.694	36.606	56.694
7002						LOCUINTE, SERVICII SI DEZVOLTARE PUBLICA			158.000	74.000	74.000	74.000	41.721	32.279	41.721
			01			CHELTUIELI CURENTE			158.000	74.000	74.000	74.000	41.721	32.279	41.721
			20			TITLUL II BUNURI SI SERVICII			118.000	54.000	54.000	54.000	31.721	22.279	31.721
			20	01		Bunuri si servicii			118.000	54.000	54.000	54.000	31.721	22.279	31.721
			20	01	03	Incalzit, iluminat si forta motrica			94.000	34.000	34.000	34.000	20.060	13.940	20.060
			20	01	08	Posta, telecomunicatii, radio, tv, internet			5.000	5.000	5.000	5.000	1.032	3.968	1.032
			20	01	30	Alte bunuri si servicii pentru intretinere si functionare			19.000	15.000	15.000	15.000	10.629	4.371	10.629
			51			TITLUL VI TRANSFERURI INTRE UNITATI ALE ADMINISTRATIEI PUBLICE			40.000	20.000	20.000	20.000	10.000	10.000	10.000
			51	01		Transferuri curente			40.000	20.000	20.000	20.000	10.000	10.000	10.000
			51	01	01	Transferuri catre institutiile publice			40.000	20.000	20.000	20.000	10.000	10.000	10.000
7402						PROTECTIA MEDIULUI			60.300	19.300	19.300	19.300	14.973	4.327	14.973
			01			CHELTUIELI CURENTE			60.300	19.300	19.300	19.300	14.973	4.327	14.973
			20			TITLUL II BUNURI SI SERVICII			60.300	19.300	19.300	19.300	14.973	4.327	14.973
			20	01		Bunuri si servicii			58.300	19.300	19.300	19.300	14.973	4.327	14.973

Capi- tol	Sub- capi- tol	Pa- ra- graf	Gru- pa / Titlu	Ar- ti- col	Ali- ne- at	Denumire indicator	Credite de angajament		Credite bugetare		Angajamente bugetare	Angajamente legale	Plati efectuate	Angajamente legale de platit	Cheltuieli efective
							aprobate la finele perioadei de raportare	trimestriale cumulate	aprobate la finele perioadei de raportare	trimestriale cumulate					
A						B	1	2	3	4	5	6	7	8=6-7	9
			20	01	04	Apa, canal si salubritate			58.300	19.300	19.300	19.300	14.973	4.327	14.973
			20	30		Alte cheltuieli			2.000						
			20	30	30	Alte cheltuieli cu bunuri si servicii			2.000						
8000	02					Partea V-a ACTIUNI ECONOMICE			21.000	21.000	21.000	21.000	2.585	18.415	7.638
8402						TRANSPORTURI			21.000	21.000	21.000	21.000	2.585	18.415	7.638
			01			CHELTUIELI CURENTE			21.000	21.000	21.000	21.000	2.585	18.415	7.638
			20			TITLUL II BUNURI SI SERVICII			21.000	21.000	21.000	21.000	2.585	18.415	7.638
			20	01		Bunuri si servicii			10.000	10.000	10.000	10.000	2.585	7.415	2.593
			20	01	05	Carburanti si lubrifianti			10.000	10.000	10.000	10.000	2.585	7.415	2.593
			20	02		Reparatii curente			6.000	6.000	6.000	6.000		6.000	5.045
			20	30		Alte cheltuieli			5.000	5.000	5.000	5.000		5.000	
			20	30	30	Alte cheltuieli cu bunuri si servicii			5.000	5.000	5.000	5.000		5.000	
9902	96					excedent/deficit sect funct							461.205		



SECRETAR GENERAL  
financiar  
ERUTA 1001

*[Handwritten signature]*

TOTAL JUDET

CONTUL DE EXECUTIE AL BUGETULUI LOCAL - CHELTUIELI  
SECTIUNEA DE FUNCTIONARE  
31/03/2022

Capi- tol	Sub- capi- tol	Pa- ra- graf	Grn- pa / Titlu	Ar- ti- col	Ali- ne- at	Denumire indicator	Credite de angajament		Credite bugetare		Angajamente bugetare	Angajamente legale	Plati efectuate	Angajamente legale de platit	Cheltuieli efective
							aprobat la finele perioadei de raportare	trimestriale cumulate	aprobat la finele perioadei de raportare	trimestriale cumulate					
A						B	1	2	3	4	5	6	7	8=6-7	9
5002						TOTAL CHELTUIELI			5.443.300	1.620.300	1.617.655	1.617.655	1.075.313	542.342	1.100.469
	01					CHELTUIELI CURENTE			5.443.300	1.620.300	1.620.300	1.620.300	1.077.958	542.342	1.100.469
	10					TITLUL I CHELTUIELI DE PERSONAL			3.252.590	947.090	947.090	947.090	705.227	241.863	722.964
	20					TITLUL II BUNURI SI SERVICII			764.710	324.210	324.210	324.210	135.244	188.966	131.652
	50					TITLUL V FONDURI DE REZERVA			3.000						
	51					TITLUL VI TRANSFERURI INTRE UNITATI ALE ADMINISTRATIEI PUBLICE			40.000	20.000	20.000	20.000	10.000	10.000	10.000
	57					TITLUL VIII ASISTENTA SOCIALA			1.162.000	280.000	280.000	280.000	181.987	98.013	190.353
	59					TITLUL XI ALTE CHELTUIELI			221.000	49.000	49.000	49.000	45.500	3.500	45.500
	84					PLATI EFECTUATE IN ANII PRECEDENTI SI RECUPERATE IN ANUL CURENT					-2.645	-2.645	-2.645		
	85					Titlul XXI PLATI EFECTUATE IN ANII PRECEDENTI SI RECUPERATE IN ANUL CURENT					-2.645	-2.645	-2.645		
5100 02						Partea I-a SERVICII PUBLICE GENERALE			1.236.000	430.000	430.000	430.000	264.229	165.771	277.581
5102						AUTORITATI PUBLICE SI ACTIUNI EXTERNE			1.113.000	400.000	400.000	400.000	235.789	164.211	249.406
	01					CHELTUIELI CURENTE			1.113.000	400.000	400.000	400.000	235.789	164.211	249.406
	10					TITLUL I CHELTUIELI DE PERSONAL			853.000	263.000	263.000	263.000	192.471	70.529	197.523
	10 01					Cheltuieli salariale in bani			834.000	258.000	258.000	258.000	188.134	69.866	193.176
	10 01 01					Salarii de baza			699.000	223.000	223.000	223.000	155.240	67.760	160.341
	10 01 12					Indemnizatii platite unor persoane din afara unitatii			100.000	25.000	25.000	25.000	24.960	40	24.960
	10 01 17					Indemnizatii de hrana			35.000	10.000	10.000	10.000	7.934	2.066	7.875
	10 03					Contributii			19.000	5.000	5.000	5.000	4.337	663	4.347
	10 03 07					Contributia asiguratorie pentru munca			19.000	5.000	5.000	5.000	4.337	663	4.347
	20					TITLUL II BUNURI SI SERVICII			260.000	137.000	137.000	137.000	43.318	93.682	51.883
	20 01					Bunuri si servicii			179.400	59.400	59.400	59.400	39.591	19.809	48.155
	20 01 01					Furnituri de birou			6.000	3.000	3.000	3.000	55	2.945	55

Capi- tol	Sub- capi- tol	Pa- ra- graf	Gru- pa / Titlu	Ar- ti- col	Ali- ne- at	Denumire indicator	Credite de angajament		Credite bugetare		Angajamente bugetare	Angajamente legale	Plati efectuate	Angajamente legale de platit	Cheltuieli efective
							aprobat la finele perioadei de raportare	trimestriale cumulate	aprobat la finele perioadei de raportare	trimestriale cumulate					
A						B	1	2	3	4	5	6	7	8=6-7	9
			20	01	02	Materiale pentru curatenie			400	400	400	400		400	
			20	01	03	Incalzit, iluminat si forta motrica			23.000	6.000	6.000	6.000	2.551	3.449	8.715
			20	01	04	Apa, canal si salubritate			1.000	1.000	1.000	1.000	47	953	47
			20	01	05	Carburanti si lubrifianti			7.000	3.000	3.000	3.000		3.000	2.400
			20	01	08	Posta, telecomunicatii, radio, tv, internet			30.000	14.000	14.000	14.000	8.118	5.882	8.118
			20	01	09	Materiale si prestari de servicii cu caracter functional			2.000	1.000	1.000	1.000		1.000	
			20	01	30	Alte bunuri si servicii pentru intretinere si functionare			110.000	31.000	31.000	31.000	28.820	2.180	28.820
			20	05		Bunuri de natura obiectelor de inventar			25.000	25.000	25.000	25.000		25.000	
			20	05	30	Alte obiecte de inventar			25.000	25.000	25.000	25.000		25.000	
			20	06		Deplasari, detasari, transferari			1.000	1.000	1.000	1.000	364	636	364
			20	06	01	Deplasari interne, detasari, transferari			1.000	1.000	1.000	1.000	364	636	364
			20	11		Carti, publicatii si materiale documentare			3.000	3.000	3.000	3.000	300	2.700	300
			20	14		Protectia muncii			3.600	2.600	2.600	2.600	893	1.707	893
			20	30		Alte cheltuieli			48.000	46.000	46.000	46.000	2.170	43.830	2.171
			20	30	03	Prime de asigurare non-viata			4.000	4.000	4.000	4.000		4.000	
			20	30	30	Alte cheltuieli cu bunuri si servicii			44.000	42.000	42.000	42.000	2.170	39.830	2.171
5402						ALTE SERVICII PUBLICE GENERALE			123.000	30.000	30.000	30.000	28.440	1.560	28.175
			01			CHELTUIELI CURENTE			123.000	30.000	30.000	30.000	28.440	1.560	28.175
			10			TITLUL I CHELTUIELI DE PERSONAL			117.500	30.000	30.000	30.000	28.440	1.560	28.175
			10	01		Cheltuieli salariale in bani			114.640	29.350	29.350	29.350	27.825	1.525	27.566
			10	01	01	Salarii de baza			107.000	27.250	27.250	27.250	25.910	1.340	25.911
			10	01	17	Indemnizatii de hrana			7.640	2.100	2.100	2.100	1.915	185	1.655
			10	03		Contributii			2.860	650	650	650	615	35	609
			10	03	07	Contributia asiguratorie pentru munca			2.860	650	650	650	615	35	609

Capi- tol	Sub- capi- tol	Pa- ra- graf	Gra- pa / Titlu	Ar- ti- col	Ali- ne- nt	Denumire indicator	Credite de angajament		Credite bugetare		Angajamente bugetare	Angajamente legale	Plati efectuate	Angajamente legale de platit	Cheltuieli efective
							aprobat la finele perioadei de raportare	trimestriale cumulate	aprobat la finele perioadei de raportare	trimestriale cumulate					
A						B	1	2	3	4	5	6	7	8=6-7	9
			20			TITLUL II BUNURI SI SERVICII			2.500						
			20	01		Bunuri si servicii			1.000						
			20	01	01	Furnituri de birou			500						
			20	01	30	Alte bunuri si servicii pentru intretinere si functionare			500						
			20	06		Deplasari, detasari, transferari			1.000						
			20	06	01	Deplasari interne, detasari, transferari			1.000						
			20	30		Alte cheltuieli			500						
			20	30	30	Alte cheltuieli cu bunuri si servicii			500						
			50			TITLUL V FONDURI DE REZERVA			3.000						
			50	04		Fond de rezerva bugetara la dispozitia autoritatilor locale			3.000						
6000	02					Partea II-a APARARE, ORDINE PUBLICA SI SIGURANTA NATIONALA			65.000	25.000	25.000	25.000	15.443	9.557	16.313
6102						ORDINE PUBLICA SI SIGURANTA NATIONALA			65.000	25.000	25.000	25.000	15.443	9.557	16.313
			01			CHELTUIELI CURENTE			65.000	25.000	25.000	25.000	15.443	9.557	16.313
			10			TITLUL I CHELTUIELI DE PERSONAL			55.000	16.000	16.000	16.000	13.743	2.257	13.743
			10	01		Cheltuieli salariale in bani			53.850	15.050	15.050	15.050	13.441	1.609	13.441
			10	01	01	Salarii de baza			50.030	14.000	14.000	14.000	12.432	1.568	12.432
			10	01	17	Indemnizatii de hrana			3.820	1.050	1.050	1.050	1.009	41	1.009
			10	03		Contributii			1.150	950	950	950	302	648	302
			10	03	07	Contributia asiguratorie pentru munca			1.150	950	950	950	302	648	302
			20			TITLUL II BUNURI SI SERVICII			10.000	9.000	9.000	9.000	1.700	7.300	2.570
			20	01		Bunuri si servicii			6.200	5.200	5.200	5.200	1.700	3.500	2.570
			20	01	05	Carburanti si lubrifianti			2.000	1.000	1.000	1.000		1.000	870
			20	01	30	Alte bunuri si servicii pentru intretinere si functionare			4.200	4.200	4.200	4.200	1.700	2.500	1.700
			20	30		Alte cheltuieli			3.800	3.800	3.800	3.800		3.800	

Capi- tol	Sub- capi- tol	Pa- ra- graf	Gru- pa / Titlu	Ar- ti- col	Ali- ne- at	Denumire indicator	Credite de angajament		Credite bugetare		Angajamente bugetare	Angajamente legale	Plati efectuate	Angajamente legale de platit	Cheltuieli efective
							aprobat la finele perioadei de raportare	trimestriale cumulate	aprobat la finele perioadei de raportare	trimestriale cumulate					
A						B	1	2	3	4	5	6	7	8=6-7	9
			20	30	03	Prime de asigurare non-viata			800	800	800	800		800	
			20	30	30	Alte cheltuieli cu bunuri si servicii			3.000	3.000	3.000	3.000		3.000	
6500	02					Partea III-a CHELTUIELI SOCIAL-CULTURALE			3.903.000	1.051.000	1.048.355	1.048.355	736.362	311.993	742.243
6502						INVATAMANT			784.000	170.000	170.000	170.000	96.895	73.105	82.927
			01			CHELTUIELI CURENTE			784.000	170.000	170.000	170.000	96.895	73.105	82.927
			10			TITLUL I CHELTUIELI DE PERSONAL			49.000	10.000	10.000	10.000	6.951	3.049	10.963
			10	01		Cheltuieli salariale in bani			49.000	10.000	10.000	10.000	6.951	3.049	10.963
			10	01	15	Alocatii pentru transportul la si de la locul de munca			49.000	10.000	10.000	10.000	6.951	3.049	10.963
			20			TITLUL II BUNURI SI SERVICII			208.000	49.000	49.000	49.000	37.655	11.345	19.675
			20	01		Bunuri si servicii			199.500	45.000	45.000	45.000	37.655	7.345	19.675
			20	01	01	Furnituri de birou			3.000	1.000	1.000	1.000		1.000	
			20	01	02	Materiale pentru curatenie			3.000	1.000	1.000	1.000		1.000	
			20	01	03	Incalzit, iluminat si forta motrica			82.150	12.700	12.700	12.700	9.178	3.522	9.178
			20	01	04	Apa, canal si salubritate			4.000	500	500	500	487	13	487
			20	01	05	Carburanti si lubrifianti			54.200	19.200	19.200	19.200	18.896	304	
			20	01	08	Posta, telecomunicatii, radio, tv, internet			8.700	2.150	2.150	2.150	1.965	185	2.479
			20	01	30	Alte bunuri si servicii pentru intretinere si functionare			44.450	8.450	8.450	8.450	7.129	1.321	7.531
			20	06		Deplasari, detasari, transferari			5.000	4.000	4.000	4.000		4.000	
			20	06	01	Deplasari interne, detasari, transferari			5.000	4.000	4.000	4.000		4.000	
			20	13		Pregatire profesionala			3.500						
			57			TITLUL VIII ASISTENTA SOCIALA			309.000	65.000	65.000	65.000	6.789	58.211	6.789
			57	02		Ajutoare sociale			309.000	65.000	65.000	65.000	6.789	58.211	6.789
			57	02	01	Ajutoare sociale in numerar			32.000	7.000	7.000	7.000	4.789	2.211	4.789
			57	02	03	Tichete de cresa si tichete sociale pentru gradinita			10.000	2.000	2.000	2.000	2.000		2.000

Capi- tel	Sub- capi- tol	Pa- ra- graf	Cru- pa / Titlu	Ar- ti- col	Ali- ne- at	Denumire indicator	Credite de angajament		Credite bugetare		Angajamente bugetare	Angajamente legale	Plati efectuate	Angajamente legale de platit	Cheltuieli efective
							aprobat la finele perioadei de raportare	trimestriale cumulate	aprobat la finele perioadei de raportare	trimestriale cumulate					
A						B	1	2	3	4	5	6	7	8=6-7	9
			57	02	05	Suport alimentar			267.000	56.000	56.000	56.000		56.000	
			59			TITLUL XI ALTE CHELTUIELI			218.000	46.000	46.000	46.000	45.500	500	45.500
			59	01		Burse			218.000	46.000	46.000	46.000	45.500	500	45.500
6602						SANATATE			1.100.000	356.000	356.000	356.000	180.285	175.715	180.312
			01			CHELTUIELI CURENTE			1.100.000	356.000	356.000	356.000	180.285	175.715	180.312
			10			TITLUL I CHELTUIELI DE PERSONAL			1.018.000	324.000	324.000	324.000	177.403	146.597	177.530
			10	01		Cheltuieli salariale in bani			1.016.500	323.620	323.620	323.620	177.038	146.582	177.162
			10	01	01	Salarii de baza			58.580	21.550	21.550	21.550	14.568	6.982	14.568
			10	01	05	Sporuri pentru conditii de munca			3.920	1.020	1.020	1.020	842	178	935
			10	01	12	Indemnizatii platite unor persoane din afara unitatii			950.000	300.000	300.000	300.000	160.800	139.200	160.800
			10	01	17	Indemnizatii de hrana			4.000	1.050	1.050	1.050	828	222	859
			10	03		Contributii			1.500	380	380	380	365	15	368
			10	03	07	Contributia asiguratorie pentru munca			1.500	380	380	380	365	15	368
			20			TITLUL II BUNURI SI SERVICII			82.000	32.000	32.000	32.000	2.882	29.118	2.782
			20	01		Bunuri si servicii			40.000	15.000	15.000	15.000	2.455	12.545	2.455
			20	01	01	Furnituri de birou			5.000	2.000	2.000	2.000	83	1.917	83
			20	01	02	Materiale pentru curatenie			5.000	2.000	2.000	2.000	272	1.728	272
			20	01	03	Incalzit, iluminat si forta motrica			10.000	5.000	5.000	5.000	2.100	2.900	2.100
			20	01	04	Apa, canal si salubritate			5.000	2.000	2.000	2.000		2.000	
			20	01	09	Materiale si prestari de servicii cu caracter functional			5.000	2.000	2.000	2.000		2.000	
			20	01	30	Alte bunuri si servicii pentru intretinere si functionare			10.000	2.000	2.000	2.000		2.000	
			20	04		Medicamente si materiale sanitare			27.000	8.000	8.000	8.000		8.000	
			20	04	01	Medicamente			7.000	4.000	4.000	4.000		4.000	
			20	04	02	Materiale sanitare			10.000	2.000	2.000	2.000		2.000	
			20	04	04	Dezinfectanti			10.000	2.000	2.000	2.000		2.000	



SECRETAR GENERAL  
ERUTA 1001



## TOTAL JUDET

DETALIEREA CHELTUIELILOR  
INSTITUTII PUBLICE FINANTATE DIN VENITURI PROPRII  
SI SUBVENTII DIN BUGETUL LOCAL  
SECTIUNEA DE FUNCTIONARE  
31/03/2022

= 13 &lt;

Pag. 1 - lei-

Capi- tol	Sub- capi- tol	Pa- ra- graf	Gru- pa / Titlu	Ar- ti- col	Ali- ne- at	Denumire indicator	Credite de angajament		Credite bugetare		Angajamente bugetare	Angajamente legale	Plati efectuate	Angajamente legale de platit	Cheltuieli efective
							aprobat la finele perioadei de raportare	trimestriale cumulate	aprobat la finele perioadei de raportare	trimestriale cumulate					
A						B	1	2	3	4	5	6	7	8=6-7	9
5010						TOTAL CHELTUIELI DIN VENITURI PROPRII									
						SI SUBVENTII			534.600	219.000	219.000	219.000	37.033	181.967	58.641
		01				CHELTUIELI CURENTE			534.600	219.000	219.000	219.000	37.033	181.967	58.641
		10				TITLUL I CHELTUIELI DE PERSONAL			136.900	40.900	40.900	40.900	18.187	22.713	31.325
		20				TITLUL II BUNURI SI SERVICII			397.700	178.100	178.100	178.100	18.846	159.254	27.316
7010						LOCUINTE, SERVICII SI DEZVOLTARE PUBLICA			533.600	218.000	218.000	218.000	36.870	181.130	58.478
		01				CHELTUIELI CURENTE			533.600	218.000	218.000	218.000	36.870	181.130	58.478
		10				TITLUL I CHELTUIELI DE PERSONAL			136.900	40.900	40.900	40.900	18.187	22.713	31.325
		10	01			Cheltuieli salariale in bani			133.220	39.620	39.620	39.620	17.689	21.931	30.636
		10	01	01		Salarii de baza			122.500	35.500	35.500	35.500	15.434	20.066	27.513
		10	01	17		Indemnizatii de hrana			10.720	4.120	4.120	4.120	2.255	1.865	3.123
		10	03			Contributii			3.680	1.280	1.280	1.280	498	782	689
		10	03	07		Contributia asiguratorie pentru munca			3.680	1.280	1.280	1.280	498	782	689
		20				TITLUL II BUNURI SI SERVICII			396.700	177.100	177.100	177.100	18.683	158.417	27.153
		20	01			Bunuri si servicii			225.200	74.100	74.100	74.100	18.683	55.417	27.103
		20	01	01		Furnituri de birou			1.000	1.000	1.000	1.000		1.000	
		20	01	03		Incalzit, iluminat si forta motrica			67.000	29.000	29.000	29.000	15.280	13.720	23.258
		20	01	04		Apa, canal si salubritate			3.000	3.000	3.000	3.000		3.000	
		20	01	05		Carburanti si lubrifianti			500	500	500	500		500	
		20	01	30		Alte bunuri si servicii pentru intretinere si functionare			153.700	40.600	40.600	40.600	3.403	37.197	3.845
		20	02			Reparatii curente			165.000	97.000	97.000	97.000		97.000	
		20	05			Bunuri de natura obiectelor de inventar			2.500	2.500	2.500	2.500		2.500	
		20	05	30		Alte obiecte de inventar			2.500	2.500	2.500	2.500		2.500	
		20	06			Deplasari, detasari, transferari			1.000	500	500	500		500	50
		20	06	01		Deplasari interne, detasari, transferari			1.000	500	500	500		500	50
		20	30			Alte cheltuieli			3.000	3.000	3.000	3.000		3.000	
		20	30	30		Alte cheltuieli cu bunuri si servicii			3.000	3.000	3.000	3.000		3.000	

Capi- tol	Sub- capi- tol	Pa- ra- graf	Gru- pa / Titlu	Ar- ti- col	Ali- ne- at	Denumire indicator	Credite de angajament		Credite bugetare		Angajamente bugetare	Angajamente legale	Plati efectuate	Angajamente legale de platit	Cheltuieli efective
							aprobat la finele perioadei de raportare	trimestriale cumulate	aprobat la finele perioadei de raportare	trimestriale cumulate					
A						B	1	2	3	4	5	6	7	8=6-7	9
8710						ALTE ACTIUNI ECONOMICE			1.000	1.000	1.000	1.000	163	837	163
			01			CHELTUIELI CURENTE			1.000	1.000	1.000	1.000	163	837	163
			20			TITLUL II BUNURI SI SERVICII			1.000	1.000	1.000	1.000	163	837	163
			20	01		Bunuri si servicii			1.000	1.000	1.000	1.000	163	837	163
			20	01	03	Incalzit, iluminat si forta motrica			1.000	1.000	1.000	1.000	163	837	163
9910	96					excedent/deficit sect funct							16.763		

PREȘEDINTE COMITETUL  
CIVILIZAT



SECRETAR GENERAL  
EOLITA ION

*[Handwritten signature]*

Capi- tol	Sub- capi- tol	Pa- ra- graf	Gru- pa / Titlu	Ar- ti- col	Ali- ne- at	Denumire indicator	Credite de angajament		Credite bugetare		Angajamente bugetare	Angajamente legale	Plati efectuate	Angajamente legale de platit	Cheltuieli efective
							aprobat la finele perioadei de raportare	trimestriale cumulate	aprobat la finele perioadei de raportare	trimestriale cumulate					
A						B	1	2	3	4	5	6	7	8=6-7	9
8710						ALTE ACTIUNI ECONOMICE			1.000	1.000	1.000	1.000	163	837	163
			01			CHELTUIELI CURENTE			1.000	1.000	1.000	1.000	163	837	163
			20			TITLUL II BUNURI SI SERVICII			1.000	1.000	1.000	1.000	163	837	163
			20	01		Bunuri si servicii			1.000	1.000	1.000	1.000	163	837	163
			20	01	03	Incalzit, iluminat si forta motrica			1.000	1.000	1.000	1.000	163	837	163
9910	96					excedent/deficit sect funct							16.763		

COMITATE COMITATE  
CISMARU



CONDUCATORUL COMITATULUI  
FINANCIAR-CONTABIL

GENERAL  
EOLTA IOR

ANEXA 4

TOTAL JUDET

CONTUL DE EXECUTIE AL BUGETULUI LOCAL - CHELTUIELI  
SECTIUNEA DE DEZVOLTARE  
31/03/2022

15

Pag. 1 - lei-

Capi- tol	Sub- capi- tol	Pa- ra- graf	Gru- pa / Titlu	Ar- ti- col	Ali- ne- at	Denumire indicator	Credite de angajament		Credite bugetare		Angajamente bugetare	Angajamente legale	Plati efectuate	Angajamente legale de platit	Cheltuieli efective
							aprobate la finele perioadei de raportare	trimestriale cumulate	aprobate la finele perioadei de raportare	trimestriale cumulate					
A						B	1	2	3	4	5	6	7	8=6-7	9
5002						TOTAL CHELTUIELI			1.184.700	1.042.700	1.042.700	1.042.700	317.538	725.162	
		01				CHELTUIELI CURENTE			4.700	4.700	4.700	4.700		4.700	
		55				TITLUL VII ALTE TRANSFERURI			4.700	4.700	4.700	4.700		4.700	
		70				CHELTUIELI DE CAPITAL			1.180.000	1.038.000	1.038.000	1.038.000	317.538	720.462	
		71				TITLUL XV ACTIVE NEFINANCIARE			1.180.000	1.038.000	1.038.000	1.038.000	317.538	720.462	
6500	02					Partea III-a CHELTUIELI SOCIAL-CULTURALE			264.000	254.000	254.000	254.000		254.000	
6502						INVATAMANT			254.000	254.000	254.000	254.000		254.000	
		70				CHELTUIELI DE CAPITAL			254.000	254.000	254.000	254.000		254.000	
		71				TITLUL XV ACTIVE NEFINANCIARE			254.000	254.000	254.000	254.000		254.000	
		71	01			Active fixe			254.000	254.000	254.000	254.000		254.000	
		71	01	01		Constructii			254.000	254.000	254.000	254.000		254.000	
6702						CULTURA, RECREERE SI RELIGIE			10.000						
		70				CHELTUIELI DE CAPITAL			10.000						
		71				TITLUL XV ACTIVE NEFINANCIARE			10.000						
		71	01			Active fixe			10.000						
		71	01	01		Constructii			10.000						
7000	02					Partea IV-a SERVICII SI DEZVOLTARE PUBLICA, LOCUINTE, MEDIU SI APE			504.700	372.700	372.700	372.700	11.900	360.800	
7002						LOCUINTE, SERVICII SI DEZVOLTARE PUBLICA			502.200	370.200	370.200	370.200	11.900	358.300	
		01				CHELTUIELI CURENTE			2.200	2.200	2.200	2.200		2.200	
		55				TITLUL VII ALTE TRANSFERURI			2.200	2.200	2.200	2.200		2.200	
		55	01			A. Transferuri interne			2.200	2.200	2.200	2.200		2.200	
		55	01	42		Transferuri din bugetul local catre asociatiile de dezvoltare intercomuni- tate			2.200	2.200	2.200	2.200		2.200	
		70				CHELTUIELI DE CAPITAL			500.000	368.000	368.000	368.000	11.900	356.100	
		71				TITLUL XV ACTIVE NEFINANCIARE			500.000	368.000	368.000	368.000	11.900	356.100	
		71	01			Active fixe			500.000	368.000	368.000	368.000	11.900	356.100	

Capi- tol	Sub- capi- tol	Pa- ra- graf	Grn- pa / Titlu	Ar- ti- col	Ali- ne- at	Denumire indicator	Credite de angajament		Credite bugetare		Angajamente bugetare	Angajamente legale	Plati efectuate	Angajamente legale de platit	Cheltuieli efective
							aprobate la finele perioadei de raportare	trimestriale cumulate	aprobate la finele perioadei de raportare	trimestriale cumulate					
A						B	1	2	3	4	5	6	7	8=6-7	9
			71	01	01	Constructii			500.000	368.000	368.000	368.000	11.900	356.100	
7402						PROTECTIA MEDIULUI			2.500	2.500	2.500	2.500		2.500	
			01			CHELTUIELI CURENTE			2.500	2.500	2.500	2.500		2.500	
			55			TITLUL VII ALTE TRANSFERURI			2.500	2.500	2.500	2.500		2.500	
			55	01		A. Transferuri interne			2.500	2.500	2.500	2.500		2.500	
			55	01	42	Transferuri din bugetul local catre asociatiile de dezvoltare intercomuni- tate			2.500	2.500	2.500	2.500		2.500	
8000	02					Partea V-a ACTIUNI ECONOMICE			416.000	416.000	416.000	416.000	305.638	110.362	
8402						TRANSPORTURI			416.000	416.000	416.000	416.000	305.638	110.362	
			70			CHELTUIELI DE CAPITAL			416.000	416.000	416.000	416.000	305.638	110.362	
			71			TITLUL XV ACTIVE NEFINANCIARE			416.000	416.000	416.000	416.000	305.638	110.362	
			71	01		Active fixe			416.000	416.000	416.000	416.000	305.638	110.362	
			71	01	30	Alte active fixe (inclusiv reparatii capitale)			416.000	416.000	416.000	416.000	305.638	110.362	

PRESEDINTE COMITETUL  
CIGORARI LOCALITATII



SECRETAR GENERAL  
ENUTA ION

*[Handwritten signature]*

TOTAL JUDET

**CONTUL DE EXECUTIE AL BUGETULUI LOCAL - VENITURI**  
**SECTIUNEA DE DEZVOLTARE**  
 31/03/2022

Pag. 1 -lei-

Capi- tol	Sub- capi- tol	Pa- ra- graf	Gru- pa/ Titlu	Ar- ti- col	Ali- ne- at	Denumire indicator	Prevederi bugetare aprobate. la finele perioadei de raportare	Prevederi bugetare trimestriale cumulate	Drepturi constatate			Incasari realizate	Stingeri pe alte cai decat incasari	Drepturi constatate de incasat
									Total, din care:	din anii precedenti	din anul curent			
A						B	1	2	3=4+5	4	5	6	7	8=3-6-7
0001	02					TOTAL VENITURI-BUGET LOCAL	1.184.700	1.042.700	317.538		317.538	317.538		
0002						I. VENITURI CURENTE	514.700	372.700	12.311		12.311	12.311		
2900						C. VENITURI NEFISCALE	514.700	372.700	12.311		12.311	12.311		
3300						C2. VANZARI DE BUNURI SI SERVICII	514.700	372.700	12.311		12.311	12.311		
3702						TRANSFERURI VOLUNTARE, ALTELE DECAT SUBVENTIILE	514.700	372.700	12.311		12.311	12.311		
	04					Varsaminte din sectiunea de functionare	514.700	372.700	12.311		12.311	12.311		
4000	02					III OPERATIUNI FINANCIARE	670.000	670.000	305.227		305.227	305.227		
4002						INCASARI DIN RAMBURSAREA IMPRUMUTURILOR ACORDATE	670.000	670.000	305.227		305.227	305.227		
	14					Sume din excedentul bugetului local utilizate pentru finantarea cheltuielilor sectiunii de dezvoltare	670.000	670.000	305.227		305.227	305.227		

PRESEDINTE COMITIE,  
 CINDRACU ACORDATA  


SECRETAR GENERAL,  
 ERUTA ION  
